

Allsolutions - Dynamic Optimised Alpha - Class A EUR Acc

Categoria Morningstar™

Bilanciati Aggressivi EUR

Benchmark Morningstar

Morningstar Euro Aggressive Global Target N/A

Allocation NR EUR

Usato nel Report

Benchmark Dichiarato

N/A

Morningstar Rating™

Senza rating

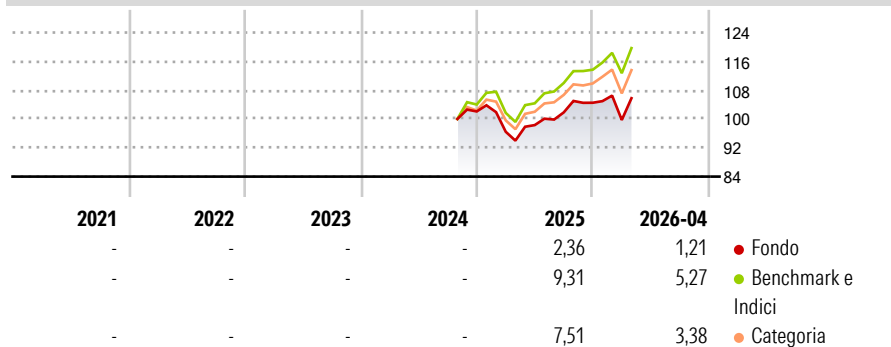
Obiettivo d'Investimento Dichiarato

The Sub-Fund seeks to increase the long-term capital growth and income by having exposure to a broad range of asset classes, in particular in the global bond, equity, alternative and money markets. The Sub-Fund achieves its investment objective by primarily investing in UCITS and Other UCIs (including ETFs) with different regional focuses from a global investment universe. Overall, the goal is to achieve over the medium-term a performance comparable to a portfolio consisting of global equity markets with a portion allocated to global bond markets.

Misure di Rischio


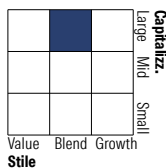
3Y Alpha	-	3Y Sharpe Ratio	-
3Y Beta	-	3Y Std Dev	-
3Y R-Squared	-	3Y Risk	-
3Y Info Ratio	-	5Y Risk	-
3Y Tracking Error	-	10Y Risk	-

Basati su Morningstar Euro Aggressive Global Target Allocation NR EUR (dove applicabile)

Rendimenti


Rend. Cumulati %	Fondo	Bmk	Cat	Rendimenti Trimestrali %	Q1	Q2	Q3	Q4
3-Mesi	2,10	3,65	3,23	2026	-4,58	-	-	-
6-Mesi	3,67	7,12	6,44	2025	-5,53	1,93	3,59	2,62
1-Anno	13,06	20,10	18,03	2024	-	-	-	-
3-Anni Ann.ti	-	-	-	2023	-	-	-	-
5-Anni Ann.ti	-	-	-	2022	-	-	-	-
10-Anni Ann.ti	-	-	-					

Rendimenti aggiornati al 11/05/2026

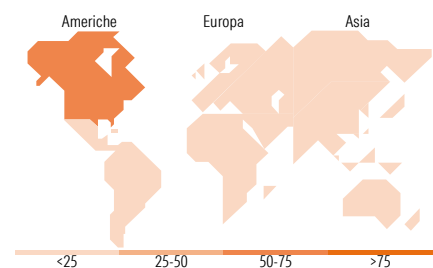
Portafoglio 31/10/2025

Morningstar Style Box®
Stile Azionario

Reddito Fisso

Distribuzione Settoriale %

Fondo	Fondo
Ciclico	29,97
Sensibile	55,95
Difensivo	14,08

Fixed Income Sector Weightings %

Fondo	Fondo
Governativo	44,45
Societario	31,29
Cartolarizzazioni	14,19
Enti Locali	0,00
Liquidità ed equivalenti	11,29
Derivati	-1,21


Ripartizione Geografica %

Fondo	Fondo
America	66,39
Stati Uniti	65,07
Canada	0,45
America Latina e Centrale	0,87
Europa	16,68
Regno Unito	2,41
Europa Occidentale - Euro	11,38
Europa Occidentale - Non Euro	2,86
Europa dell'Est	0,00
Africa	0,01
Medio Oriente	0,01
Asia	16,94
Giappone	7,44
Australasia	0,01
Asia - Paesi Sviluppati	1,26
Asia - Emergente	8,24

Titoli principali

Nome	Settore	%
Wellington US Quality Growth...	-	8,75
JPM US Growth C (acc) USD	-	6,75
Amundi IS Nasdaq-100 Swap...	-	6,35
Invesco EQQQ NASDAQ-100 ETF...	-	6,08
iShares S&P 500 EUR Hedged...	-	6,08
CompAM Active European...	-	5,61
DPAM L Equities US SRI MSCI...	-	5,24
Amundi MSCI India Swap ETF...	-	3,91
Invesco Physical Gold ETC	-	3,80
JPM Europe Sustainable...	-	3,67
% Primi 10 Titoli sul Patrimonio		56,24
Numero Complessivo di Titoli Azionari		0
Numero Complessivo di Titoli Obbligazionari		0

Anagrafica

Società di Gestione	Allfunds Investment Solutions	Patrimonio Classe (Mln)	29,26 EUR	Investimento Min. Ingresso	-
Telefono	-	Domicilio	LUSSEMBURGO	Investimento Min. Successivo	-
Web	-	Valuta del Fondo	EUR	T.E.R.	-
Data di Partenza	29/10/2024	UCITS	Si	Spese correnti	-
Nome del Gestore	-	Inc/Acc	Acc	Commissione di incentivo	-
Data Inizio Gestione	-	ISIN	LU2787155071		
NAV (11/05/2026)	EUR 107,71				
Patrimonio Netto (Mln)	20,47 EUR				

(31/10/2025)