

# T. Rowe Price Funds SICAV - Emerging Markets Discovery Equity Fund E (GBP)

## Categoria Morningstar™

Azionari Paesi Emergenti

## Benchmark Morningstar

Morningstar Emerging Markets Target

Market Exposure NR USD

Usato nel Report

## Benchmark Dichiarato

MSCI EM NR USD

## Morningstar Rating™

Senza rating

### Obiettivo d'Investimento Dichiarato

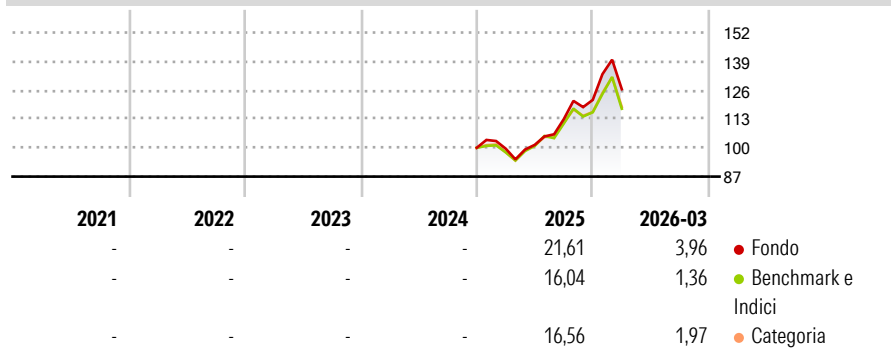
Incrementare il valore delle sue azioni nel lungo periodo tramite l'incremento del valore dei suoi investimenti. Il fondo investe principalmente in un portafoglio ampiamente diversificato di azioni di società dei mercati emergenti. Il fondo può utilizzare strumenti derivati a fini di copertura e di efficiente gestione del portafoglio.

### Misure di Rischio

3Y Alpha	-	3Y Sharpe Ratio	-
3Y Beta	-	3Y Std Dev	-
3Y R-Squared	-	3Y Risk	-
3Y Info Ratio	-	5Y Risk	-
3Y Tracking Error	-	10Y Risk	-

Basati su Morningstar Emerging Markets Target Market Exposure NR USD (dove applicabile)

### Rendimenti



### Rend. Cumulati %

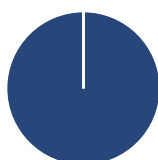
	Fondo	Bmk	Cat
3-Mesi	3,68	-	-
6-Mesi	12,41	-	-
1-Anno	28,30	-	-
3-Anni Ann.ti	-	-	-
5-Anni Ann.ti	-	-	-
10-Anni Ann.ti	-	-	-

Rendimenti aggiornati al 02/04/2026

### Rendimenti Trimestrali %

	Q1	Q2	Q3	Q4
2026	3,96	-	-	-
2025	-0,40	1,73	11,43	7,70
2024	-	-	-	-
2023	-	-	-	-
2022	-	-	-	-

### Portafoglio 28/02/2026



#### Asset Allocation %

- Azioni
- Obbligazioni
- Liquidità
- Altro

Netta	100,00
	0,00
	0,00
	0,00

#### Style Box Azionaria

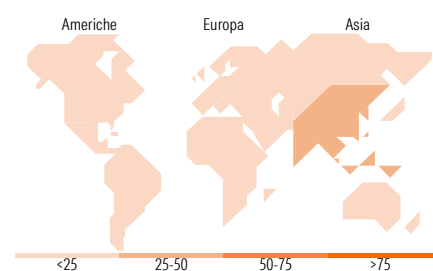


#### Mkt Cap %

Fondo	Value	Blend	Growth
Giant	56,56		
Large	34,33		
Medium	6,87		
Small	2,24		
Micro	0,00		

#### Capitalizzazione media di mercato

Ave Mkt Cap USD	67.143,0
	1



### Titoli principali

Nome	Settore	%
Samsung Electronics Co Ltd		9,47
Taiwan Semiconductor...		6,88
SK Hynix Inc		5,31
Alibaba Group Holding Ltd...		3,47
MediaTek Inc		2,63
True Corp PCL Units...		2,53
ICICI Bank Ltd		2,29
Firststrand Ltd		2,11
Prosus NV Ordinary Shares - ...		2,10
ASE Technology Holding Co Ltd		2,01
% Primi 10 Titoli sul Patrimonio		38,80
Numero Complessivo di Titoli Azionari		65
Numero Complessivo di Titoli Obbligazionari		0

### Distribuzione Settoriale %

	Fondo
<b>Ciclico</b>	<b>48,94</b>
Materie Prime	9,20
Beni di Consumo Ciclici	14,42
Finanza	23,45
Immobiliare	1,86
<b>Sensibile</b>	<b>48,13</b>
Telecomunicazioni	5,75
Energia	6,21
Beni Industriali	6,72
Tecnologia	29,45
<b>Difensivo</b>	<b>2,94</b>
Beni Difensivi	-
Salute	2,02
Servizi di Pubblica Utilità	0,92

### Ripartizione Geografica %

	Fondo
<b>America</b>	<b>13,70</b>
Stati Uniti	1,72
Canada	0,00
America Latina e Centrale	11,98
<b>Europa</b>	<b>11,79</b>
Regno Unito	0,00
Europa Occidentale - Euro	2,10
Europa Occidentale - Non Euro	0,00
Europa dell'Est	4,01
Africa	2,66
Medio Oriente	3,02
<b>Asia</b>	<b>74,51</b>
Giappone	0,00
Australasia	0,00
Asia - Paesi Sviluppati	36,48
Asia - Emergente	38,02

### Anagrafica

Società di Gestione	T. Rowe Price (Luxembourg) Management S.à r.l.	Patrimonio Classe (Mln)	8,22 GBP	Investimento Min. Ingresso	1.000.000 USD
Telefono	+441268466339	Domicilio	LUSSEMBURGO	Investimento Min. Successivo	-
Web	www.troweprice.com	Valuta del Fondo	GBP	T.E.R.	-
Data di Partenza	11/12/2024	UCITS	Si	Spese correnti	0,80%
Nome del Gestore	-	Inc/Acc	Acc	Commissione di incentivo	-
Data Inizio Gestione	14/09/2015	ISIN	LU2933579786		
NAV (02/04/2026)	GBP 13,39				

# T. Rowe Price Funds SICAV - Emerging Markets Discovery Equity Fund E (GBP)

Patrimonio Netto (Mln) 175,65 USD

(28/02/2026)