

T. Rowe Price Funds SICAV - Global Impact Equity Fund E (GBP)

Categoria Morningstar™

Azionari Internazionali Large Cap Growth

Benchmark Morningstar

Morningstar Global Growth Target Market

Exposure NR USD

Usato nel Report

Benchmark Dichiarato

MSCI ACWI NR USD

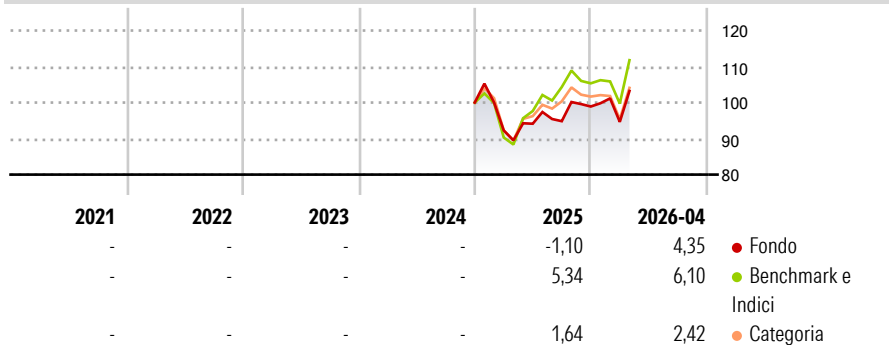
Morningstar Rating™

Senza rating

Obiettivo d'Investimento Dichiarato

To have a positive impact on the environment and society by investing primarily in sustainable investments, where the companies' current or future business activities are expected to generate a positive impact whilst at the same time seeking to increase the value of its shares, over the long term, through growth in the value of its investments.

Rendimenti



Misure di Rischio

3Y Alpha	-	3Y Sharpe Ratio	-
3Y Beta	-	3Y Std Dev	-
3Y R-Squared	-	3Y Risk	-
3Y Info Ratio	-	5Y Risk	-
3Y Tracking Error	-	10Y Risk	-

Basati su Morningstar Global Growth Target Market Exposure NR USD (dove applicabile)

Rend. Cumulati %

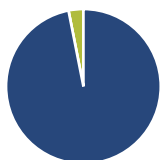
	Fondo	Bmk	Cat
3-Mesi	4,02	10,54	6,70
6-Mesi	6,99	9,41	4,54
1-Anno	12,96	28,15	15,98
3-Anni Ann.ti	-	-	-
5-Anni Ann.ti	-	-	-
10-Anni Ann.ti	-	-	-

Rendimenti aggiornati al 08/05/2026

Rendimenti

	Q1	Q2	Q3	Q4
2026	-4,32	-	-	-
2025	-7,74	2,03	0,75	4,29
2024	-	-	-	-
2023	-	-	-	-
2022	-	-	-	-

Portafoglio 31/03/2026



Asset Allocation %

Azioni	96,90
Obbligazioni	0,00
Liquidità	3,10
Altro	0,00

Style Box Azionaria

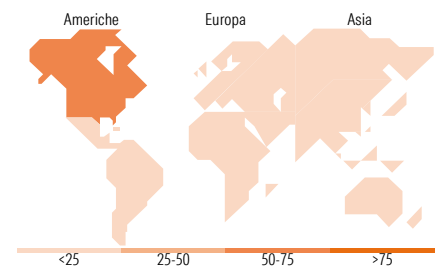


Mkt Cap %

Giant	27,50
Large	36,82
Medium	24,42
Small	10,74
Micro	0,52

Capitalizzazione media di mercato

Ave Mkt Cap USD	52.770,89
-----------------	-----------



Titoli principali

Nome	Settore	%
Broadcom Inc	Computer	3,25
Linde PLC	Chimica	3,04
Popular Inc	Alimentari	2,73
AstraZeneca PLC	Farmaceutici	2,31
Waste Connections Inc	Industria	2,27
TE Connectivity PLC...	Computer	2,25
Deere & Co	Macchine	2,11
KLA Corp	Computer	2,10
Gilead Sciences Inc	Farmaceutici	2,01
ASML Holding NV	Computer	1,98
% Primi 10 Titoli sul Patrimonio		24,06
Numero Complessivo di Titoli Azionari		71
Numero Complessivo di Titoli Obbligazionari		0

Distribuzione Settoriale %

	Fondo
Ciclico	21,63
Materie Prime	3,14
Beni di Consumo Ciclici	3,40
Finanza	15,08
Immobiliare	-
Sensibile	53,57
Telecomunicazioni	1,28
Energia	-
Beni Industriali	25,14
Tecnologia	27,15
Difensivo	24,80
Beni Difensivi	-
Salute	19,75
Servizi di Pubblica Utilità	5,05

Ripartizione Geografica %

	Fondo
America	65,10
Stati Uniti	56,42
Canada	3,30
America Latina e Centrale	5,38
Europa	17,95
Regno Unito	3,99
Europa Occidentale - Euro	10,74
Europa Occidentale - Non Euro	3,22
Europa dell'Est	0,00
Africa	0,00
Medio Oriente	0,00
Asia	16,95
Giappone	4,33
Australasia	0,00
Asia - Paesi Sviluppati	4,84
Asia - Emergente	7,78

Anagrafica

Società di Gestione	T. Rowe Price (Luxembourg) Management S.à r.l.	Patrimonio Classe (Mln)	0,04 GBP	Investimento Min. Ingresso	1.000.000 USD
Telefono	+441268466339	Domicilio	LUSSEMBURGO	Investimento Min. Successivo	-
Web	www.troweprice.com	Valuta del Fondo	GBP	T.E.R.	0,72%
Data di Partenza	11/12/2024	UCITS	Si	Spese correnti	0,72%
Nome del Gestore	-	Inc/Acc	Acc	Commissione di incentivo	-
Data Inizio Gestione	08/10/2021	ISIN	LU2933581501		
NAV (08/05/2026)	GBP 10,53				

T. Rowe Price Funds SICAV - Global Impact Equity Fund E (GBP)

Patrimonio Netto (Mln)

19,95 USD

(31/03/2026)