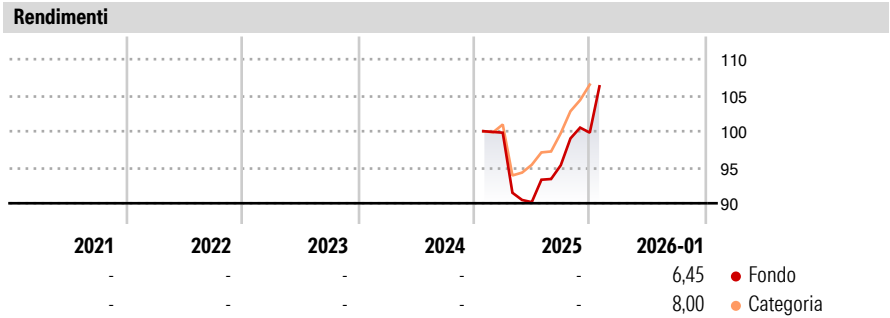


Neuberger Berman Commodities Fund EUR I3 Accumulating Class - Unhedged

Categoria Morningstar™	Benchmark Morningstar	Benchmark Dichiarato	Morningstar Rating™
Materie Prime - Generiche	Not Categorized Usato nel Report	Bloomberg Commodity TR USD	Senza rating

Obiettivo d'Investimento Dichiarato

The Portfolio seeks to provide an attractive level of total return (income plus capital appreciation) by seeking exposure to a broad range of commodities.




Misure di Rischio			
3Y Alpha	-	3Y Sharpe Ratio	-
3Y Beta	-	3Y Std Dev	-
3Y R-Squared	-	3Y Risk	-
3Y Info Ratio	-	5Y Risk	-
3Y Tracking Error	-	10Y Risk	-

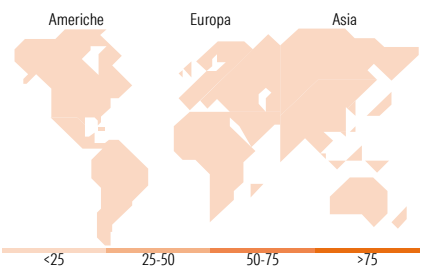
Rend. Cumulati %	Fondo	Cat	Rendimenti	Q1	Q2	Q3	Q4
3-Mesi	4,30	9,56	Trimestrali %				
6-Mesi	14,98	18,98	2026	-	-	-	-
1-Anno	1,26	11,00	2025	-	-9,67	5,69	4,75
3-Anni Ann.ti	-	-	2024	-	-	-	-
5-Anni Ann.ti	-	-	2023	-	-	-	-
10-Anni Ann.ti	-	-	2022	-	-	-	-

Rendimenti aggiornati al 10/02/2026

Portafoglio 30/11/2025



Fixed Income Style		Fondo
Box™		
Qualità Credito	Alto Med Basso	Duration Effettiva -
Sensibilità ai Tassi	Bassa Med Alta	Maturity effettiva -
		Qualità Credito Media



Titoli principali		
Nome	Settore	%
Trs Abgs1168 Index /Long/	—	100,49
United States Treasury Bills	—	10,00
United States Treasury Bills	—	7,15
Wells Fargo & Co.	—	2,34
American Express Company	—	2,30
AT&T Inc	—	2,21
Truist Bank (North Carolina)	—	2,10
Citibank, N.A.	—	2,01
Goldman Sachs Group, Inc.	—	1,95
% Primi 10 Titoli sul Patrimonio		130,56
Numero Complessivo di Titoli Azionari		0
Numero Complessivo di Titoli Obbligazionari		76

Fixed Income Sector Weightings %	Fondo
Governativo	18,53
Societario	61,72
Cartolarizzazioni	0,00
Enti Locali	0,00
Liquidità ed equivalenti	19,75
Derivati	0,00
Coupon Range %	Fondo
0 coupon	0,86
Da 0 a 4 cedole	10,33
Da 4 a 6 cedole	86,63
Da 6 a 8 cedole	2,18
Da 8 a 10 cedole	0,00
Da 10 a 12 cedole	0,00
Oltre 12 cedole	0,00

Ripartizione Geografica %		Fondo
America		0,00
Stati Uniti		-
Canada		-
America Latina e Centrale		-
Europa		0,00
Regno Unito		-
Europa Occidentale - Euro		-
Europa Occidentale - Non Euro		-
Europa dell'Est		-
Africa		-
Medio Oriente		-
Asia		0,00
Giappone		-
Australasia		-
Asia - Paesi Sviluppati		-
Asia - Emergente		-

Anagrafica

Società di Gestione	Neuberger Berman Asset Management Ireland Limited	Patrimonio Classe (Mln)	2,33 EUR	Investimento Min. Ingresso	100.000.000 EUR
		(10/02/2026)		Investimento Min. Successivo	-
		Domicilio	IRLANDA	T.E.R.	0,56%
Telefono	-	Valuta del Fondo	EUR	Spese correnti	0,59%
Web	-	UCITS	Si	Commissione di incentivo	-
Data di Partenza	10/01/2025	Inc/Acc	Acc		
Nome del Gestore	-	ISIN	IE000956YEJ6		
Data Inizio Gestione	09/02/2022				
NAV (10/02/2026)	EUR 10,44				
Patrimonio Netto (Mln)	348,49 USD				

(30/11/2025)