

# Liontrust GF Global Innovation Fund C5 GBP Accumulation

## Categoria Morningstar™

Azionari Internazionali Large Cap Growth

## Benchmark Morningstar

Morningstar Global Growth Target Market N/A

Exposure NR USD

Usato nel Report

## Benchmark Dichiarato

N/A

## Morningstar Rating™

Senza rating

### Obiettivo d'Investimento Dichiarato

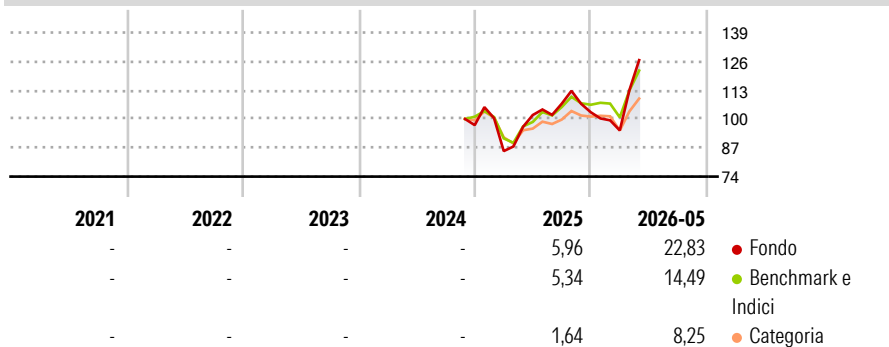
The Fund aims to achieve capital growth over the long-term (five years or more). In addition the Fund may invest in exchange traded funds ("ETFs") (which are classified as collective investment schemes) and other open-ended collective investment schemes. Investment in open-ended collective investment schemes will not exceed 10% of the Fund's Net Asset Value. The Fund may invest in closed-ended funds domiciled in the United Kingdom and the EU that qualify as transferable securities. Investment in closed-ended funds will be used where the closed-ended fund aligns to the objectives and policies of the Fund.

### Misure di Rischio

3Y Alpha	-	3Y Sharpe Ratio	-
3Y Beta	-	3Y Std Dev	-
3Y R-Squared	-	3Y Risk	-
3Y Info Ratio	-	5Y Risk	-
3Y Tracking Error	-	10Y Risk	-

Basati su Morningstar Global Growth Target Market Exposure NR USD (dove applicabile)


### Rendimenti



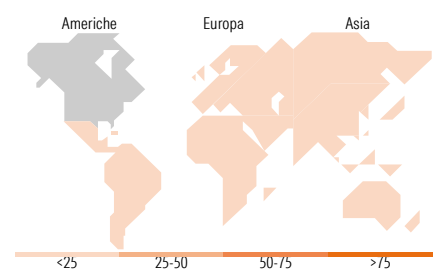
Rend. Cumulati %	Fondo	Bmk	Cat	Rendimenti Trimestrali %	Q1	Q2	Q3	Q4
3-Mesi	32,73	18,40	13,45	2026	-7,95	-	-	-
6-Mesi	21,53	12,76	7,85	2025	-12,06	19,02	5,05	-3,63
1-Anno	28,80	24,75	15,73	2024	-	-	-	-
3-Anni Ann.ti	-	-	-	2023	-	-	-	-
5-Anni Ann.ti	-	-	-	2022	-	-	-	-
10-Anni Ann.ti	-	-	-					

Rendimenti aggiornati al 22/06/2026

### Portafoglio 31/05/2026



Style Box Azionaria	Mkt Cap %	Fondo
Capitalizz. Large Mid Small	Giant	40,64
Value Blend Growth Stile	Large	32,49
	Medium	20,58
	Small	5,82
	Micro	0,46
	Capitalizzazione media di mercato	
	Ave Mkt Cap USD	193.623,38



### Titoli principali

Nome	Settore	%
NVIDIA Corp	📠	5,76
Eli Lilly and Co	🏠	4,49
Broadcom Inc	📠	4,14
Tesla Inc	🚗	3,47
Amazon.com Inc	📠	3,35
Amphenol Corp Class A	📠	3,12
Vertex Pharmaceuticals Inc	🏠	3,01
Lonza Group Ltd	🏠	3,00
TJX Companies Inc	📠	2,89
Heico Corp	📠	2,88
% Primi 10 Titoli sul Patrimonio		36,10
Numero Complessivo di Titoli Azionari		48
Numero Complessivo di Titoli Obbligazionari		0

### Distribuzione Settoriale %

	Fondo
<b>Ciclico</b>	<b>27,27</b>
Materie Prime	4,50
Beni di Consumo Ciclici	16,35
Finanza	6,42
Immobiliare	-
<b>Sensibile</b>	<b>58,32</b>
Telecomunicazioni	3,56
Energia	-
Beni Industriali	17,04
Tecnologia	37,71
<b>Difensivo</b>	<b>14,42</b>
Beni Difensivi	2,30
Salute	12,12
Servizi di Pubblica Utilità	-

### Ripartizione Geografica %

	Fondo
<b>America</b>	<b>75,57</b>
Stati Uniti	74,37
Canada	0,00
America Latina e Centrale	1,20
<b>Europa</b>	<b>8,74</b>
Regno Unito	1,94
Europa Occidentale - Euro	2,30
Europa Occidentale - Non Euro	3,02
Europa dell'Est	0,00
Africa	1,49
Medio Oriente	0,00
<b>Asia</b>	<b>15,69</b>
Giappone	1,21
Australasia	1,11
Asia - Paesi Sviluppati	7,81
Asia - Emergente	5,56

### Anagrafica

Società di Gestione	Liontrust Investment Partners LLP	Patrimonio Classe (Mln)	0,72 GBP	Investimento Min. Ingresso	5.000.000 GBP
Telefono	-	(22/06/2026)		Investimento Min. Successivo	1.000 GBP
Web	www.liontrust.co.uk	Domicilio	IRLANDA	T.E.R.	0,87%
Data di Partenza	27/11/2024	Valuta del Fondo	GBP	Spese correnti	0,87%
Nome del Gestore	-	UCITS	Si	Commissione di incentivo	-
Data Inizio Gestione	27/11/2024	Inc/Acc	Acc		
NAV (22/06/2026)	GBP 13,29	ISIN	IE000MVD6YV6		

See disclosures for more details

© 2026 Morningstar Italia. Tutti i diritti sono riservati. Le informazioni qui contenute: (1) sono proprietà di Morningstar, (2) non possono essere copiate, (3) non costituiscono consiglio di investimento; (4) sono fornite con scopi informativi; (5) sono ritenute attendibili da Morningstar che, pertanto, ne garantisce il maggior grado di accuratezza e completezza possibile, fatto salvo il caso in cui queste Le siano state fornite in modo errato e/o non completo dalle relative società produttrici; (6) sono estratte dai dati del fondo disponibili e riferiti a date temporali diverse. Morningstar non è responsabile per qualunque danno o perdita derivante da qualunque uso delle informazioni e chi visiona tali informazioni sarà responsabile dell'uso che andrà a farne. Non vi è naturalmente garanzia alcuna che i risultati del passato trovino un riscontro nel futuro.

# Liontrust GF Global Innovation Fund C5 GBP Accumulation

Patrimonio Netto (Mln) 10,71 USD

(31/05/2026)