

Allsolutions - Prudent Optimised Alpha - Class A EUR Dis

Categoria Morningstar™

Bilanciati Prudenti EUR - Globali

Benchmark Morningstar

Morningstar Euro Cautious Global Target

Allocation NR EUR

Usato nel Report

Benchmark Dichiarato

N/A

Morningstar Rating™

Senza rating

Obiettivo d'Investimento Dichiarato

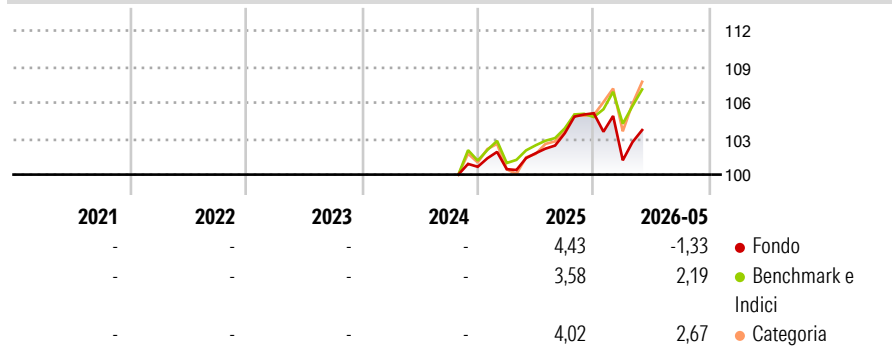
The Sub-Fund seeks to increase the long-term capital growth and income by having exposure to a broad range of asset classes, in particular in the global bond, equity, alternative and money markets. The Sub-Fund achieves its investment objective by primarily investing in UCITS and Other UCIs (including ETFs) with different regional focuses from a global investment universe. Overall, the goal is to achieve over the medium-term a performance comparable to a balanced portfolio consisting of global equity markets and global bond markets.

Misure di Rischio

| | | | |
|-------------------|---|-----------------|---|
| 3Y Alpha | - | 3Y Sharpe Ratio | - |
| 3Y Beta | - | 3Y Std Dev | - |
| 3Y R-Squared | - | 3Y Risk | - |
| 3Y Info Ratio | - | 5Y Risk | - |
| 3Y Tracking Error | - | 10Y Risk | - |

Basati su Morningstar Euro Cautious Global Target Allocation NR EUR (dove applicabile)

Rendimenti



| Rend. Cumulati % | Fondo | Bmk | Cat | Rendimenti Trimestrali % | Q1 | Q2 | Q3 | Q4 |
|------------------|-------|------|------|--------------------------|-------|------|------|------|
| 3-Mesi | 2,31 | 2,99 | 4,51 | 2026 | -3,73 | - | - | - |
| 6-Mesi | -1,52 | 2,67 | 3,55 | 2025 | -0,20 | 1,32 | 1,63 | 1,61 |
| 1-Anno | 1,72 | 5,31 | 7,45 | 2024 | - | - | - | - |
| 3-Anni Ann.ti | - | - | - | 2023 | - | - | - | - |
| 5-Anni Ann.ti | - | - | - | 2022 | - | - | - | - |
| 10-Anni Ann.ti | - | - | - | | | | | |

Rendimenti aggiornati al 24/06/2026

Portafoglio 31/10/2025

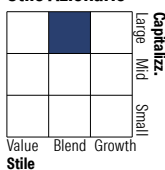


Asset Allocation %

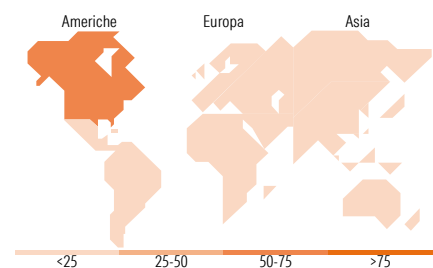
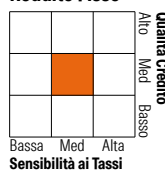
| | |
|--------------|-------|
| Azioni | 13,64 |
| Obbligazioni | 81,02 |
| Liquidità | -4,75 |
| Altro | 10,09 |

Morningstar Style Box®

Stile Azionario



Reddito Fisso



Titoli principali

| Nome | Settore | % |
|---|---------|-------|
| Generali IS Euro Bond 1/3Y BX | - | 10,14 |
| BlueBay Inv Grd Euro Govt Bd... | - | 9,95 |
| Schroder ISF EURO Corp Bd C... | - | 8,19 |
| PIMCO GIS Low Dur Inc Inst... | - | 6,06 |
| CompAM Active European... | - | 6,03 |
| Generali IS Centr&East Europ... | - | 5,59 |
| QSF - Quaestio European HY... | - | 5,09 |
| MFS Meridian Emerging Mkts... | - | 4,72 |
| Helium Fund Performance E EUR | - | 4,22 |
| Janus Henderson EUR AAA... | - | 4,02 |
| % Primi 10 Titoli sul Patrimonio | | 64,00 |
| Numero Complessivo di Titoli Azionari | | 0 |
| Numero Complessivo di Titoli Obbligazionari | | 0 |

Distribuzione Settoriale %

| | Fondo |
|-----------|-------|
| Ciclico | 36,88 |
| Sensibile | 47,14 |
| Difensivo | 15,98 |

Fixed Income Sector Weightings %

| | Fondo |
|--------------------------|-------|
| Governativo | 61,59 |
| Societario | 32,59 |
| Cartolarizzazioni | 12,76 |
| Enti Locali | 0,00 |
| Liquidità ed equivalenti | -4,97 |
| Derivati | -1,96 |

Ripartizione Geografica %

| | Fondo |
|-------------------------------|--------------|
| America | 56,24 |
| Stati Uniti | 53,31 |
| Canada | 0,09 |
| America Latina e Centrale | 2,84 |
| Europa | 19,07 |
| Regno Unito | 2,51 |
| Europa Occidentale - Euro | 13,26 |
| Europa Occidentale - Non Euro | 3,27 |
| Europa dell'Est | 0,00 |
| Africa | 0,01 |
| Medio Oriente | 0,01 |
| Asia | 24,69 |
| Giappone | 7,27 |
| Australasia | 0,02 |
| Asia - Paesi Sviluppati | 5,44 |
| Asia - Emergente | 11,95 |

Anagrafica

| | | | | | |
|------------------------|-------------------------------|-------------------------|--------------|------------------------------|---|
| Società di Gestione | Allfunds Investment Solutions | Patrimonio Classe (Mln) | 2,14 EUR | Investimento Min. Ingresso | - |
| Telefono | - | Domicilio | LUSSEMBURGO | Investimento Min. Successivo | - |
| Web | - | Valuta del Fondo | EUR | T.E.R. | - |
| Data di Partenza | 29/10/2024 | UCITS | Si | Spese correnti | - |
| Nome del Gestore | - | Inc/Acc | Inc | Commissione di incentivo | - |
| Data Inizio Gestione | - | ISIN | LU2787154777 | | |
| NAV (24/06/2026) | EUR 103,32 | | | | |
| Patrimonio Netto (Mln) | 43,77 EUR | | | | |

(31/10/2025)

[See disclosures for more details](#)

© 2026 Morningstar Italia. Tutti i diritti sono riservati. Le informazioni qui contenute: (1) sono proprietà di Morningstar, (2) non possono essere copiate, (3) non costituiscono consiglio di investimento; (4) sono fornite con scopi informativi; (5) sono ritenute attendibili da Morningstar che, pertanto, ne garantisce il maggior grado di accuratezza e completezza possibile, fatto salvo il caso in cui queste Le siano state fornite in modo errato e/o non completo dalle relative società prodotte; (6) sono estratte dai dati del fondo disponibili e riferiti a date temporali diverse. Morningstar non è responsabile per qualunque danno o perdita derivante da qualunque uso delle informazioni e chi visiona tali informazioni sarà responsabile dell'uso che andrà a farne. Non vi è naturalmente garanzia alcuna che i risultati del passato trovino un riscontro nel futuro.