

Allsolutions - Moderate Optimised Alpha - Class A EUR Dis

Categoria Morningstar™

Bilanciati Moderati EUR

Benchmark Morningstar

Morningstar Euro Moderate Global Target N/A
Allocation NR EUR
Usato nel Report

Benchmark Dichiarato

N/A

Morningstar Rating™

Senza rating

Obiettivo d'Investimento Dichiarato

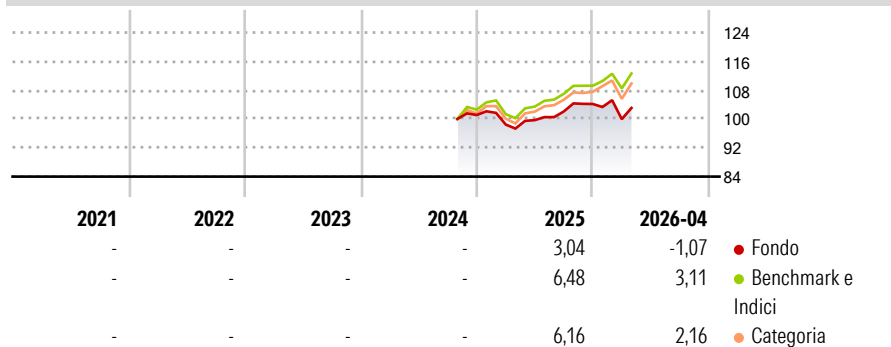
The Sub-Fund seeks to increase the long-term capital growth and income by having exposure to a broad range of asset classes, in particular in the global bond, equity, alternative and money markets. The Sub-Fund achieves its investment objective by primarily investing in UCITS and Other UCIs (including ETFs) with different regional focuses from a global investment universe. Overall, the goal is to achieve over the medium-term a performance comparable to a balanced portfolio consisting of global equity markets and global bond markets.

Misure di Rischio

3Y Alpha	-	3Y Sharpe Ratio	-
3Y Beta	-	3Y Std Dev	-
3Y R-Squared	-	3Y Risk	-
3Y Info Ratio	-	5Y Risk	-
3Y Tracking Error	-	10Y Risk	-

Basati su Morningstar Euro Moderate Global Target Allocation NR EUR (dove applicabile)


Rendimenti



Rend. Cumulati %	Fondo	Bmk	Cat	Rendimenti Trimestrali %	Q1	Q2	Q3	Q4
3-Mesi	0,60	1,95	1,62	2026	-4,06	-	-	-
6-Mesi	1,09	4,10	4,27	2025	-2,61	1,25	2,40	2,05
1-Anno	6,33	12,33	12,32	2024	-	-	-	-
3-Anni Ann.ti	-	-	-	2023	-	-	-	-
5-Anni Ann.ti	-	-	-	2022	-	-	-	-
10-Anni Ann.ti	-	-	-					

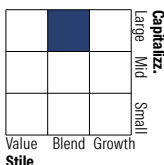
Rendimenti aggiornati al 08/05/2026

Portafoglio 31/10/2025

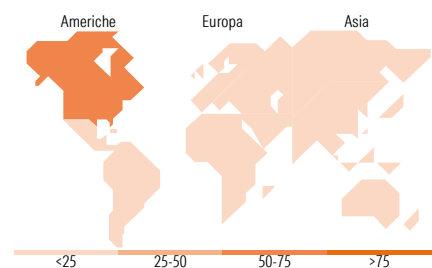
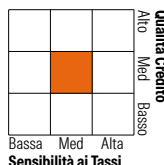


Morningstar Style Box®

Stile Azionario



Reddito Fisso



Titoli principali

Nome	Settore	%
Generali IS Euro Bond 1/3Y BX	-	8,08
PIMCO GIS Low Dur Inc Inst...	-	5,39
MFS Meridian Euro Credit IF1...	-	5,06
CompAM Active European...	-	5,04
BlueBay Inv Grd Euro Govt Bd...	-	4,94
Invesco EQQQ NASDAQ-100 ETF...	-	4,04
iShares S&P 500 EUR Hedged...	-	3,99
Epsilon Fund Euro Bond I EUR...	-	3,95
Janus Henderson EUR AAA...	-	3,94
Fidelity Japan Value Y-Acc-JPY	-	3,90
% Primi 10 Titoli sul Patrimonio		48,33
Numero Complessivo di Titoli Azionari		0
Numero Complessivo di Titoli Obbligazionari		0

Distribuzione Settoriale %

Settore	Fondo
Ciclico	32,17
Sensibile	54,01
Difensivo	13,82

Fixed Income Sector Weightings %

Settore	Fondo
Governativo	54,81
Societario	29,88
Cartolarizzazioni	16,01
Enti Locali	0,00
Liquidità ed equivalenti	2,86
Derivati	-3,56

Ripartizione Geografica %

Regione	Fondo
America	57,49
Stati Uniti	55,82
Canada	0,41
America Latina e Centrale	1,26
Europa	19,77
Regno Unito	2,88
Europa Occidentale - Euro	14,61
Europa Occidentale - Non Euro	2,27
Europa dell'Est	0,00
Africa	0,01
Medio Oriente	0,01
Asia	22,74
Giappone	8,86
Australasia	0,01
Asia - Paesi Sviluppati	2,11
Asia - Emergente	11,76

Anagrafica

Società di Gestione	Allfunds Investment Solutions	Patrimonio Classe (Mln)	1,70 EUR	Investimento Min. Ingresso	-
Telefono	-	Domicilio	LUSSEMBURGO	Investimento Min. Successivo	-
Web	-	Valuta del Fondo	EUR	T.E.R.	-
Data di Partenza	29/10/2024	UCITS	Si	Spese correnti	-
Nome del Gestore	-	Inc/Acc	Inc	Commissione di incentivo	-
Data Inizio Gestione	-	ISIN	LU2787154934		
NAV (08/05/2026)	EUR 104,24				
Patrimonio Netto (Mln)	53,77 EUR				

(31/10/2025)