

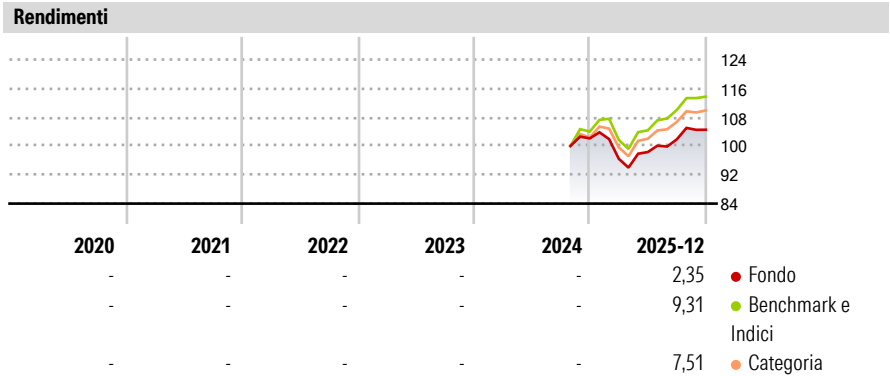
Allsolutions - Dynamic Optimised Alpha - Class A EUR Dis

Categoria Morningstar™	Benchmark Morningstar	Benchmark Dichiarato	Morningstar Rating™
Bilanciati Aggressivi EUR	Morningstar Euro Aggressive Global Target	N/A	Senza rating
	Allocation NR EUR		
	Usato nel Report		

Obiettivo d'Investimento Dichiarato

The Sub-Fund seeks to increase the long-term capital growth and income by having exposure to a broad range of asset classes, in particular in the global bond, equity, alternative and money markets. The Sub-Fund achieves its investment objective by primarily investing in UCITS and Other UCIs (including ETFs) with different regional focuses from a global investment universe. Overall, the goal is to achieve over the medium-term a performance comparable to a portfolio consisting of global equity markets with a portion allocated to global bond markets.

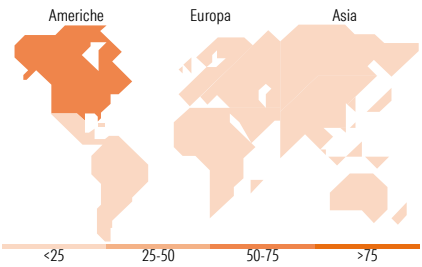
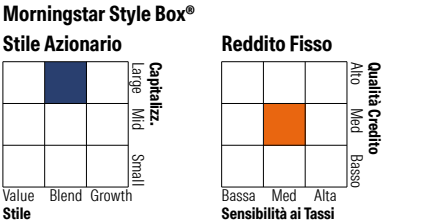
Misure di Rischio		
3Y Alpha	- 3Y Sharpe Ratio	-
3Y Beta	- 3Y Std Dev	-
3Y R-Squared	- 3Y Risk	-
3Y Info Ratio	- 5Y Risk	-
3Y Tracking Error	- 10Y Risk	-
Basati su Morningstar Euro Aggressive Global Target Allocation NR EUR (dove applicabile)		



Rend. Cumulati %	Fondo	Bmk	Cat	Rendimenti Trimestrali %	Q1	Q2	Q3	Q4
3-Mesi	-1,54	2,11	2,10	2026	-	-	-	-
6-Mesi	3,75	7,98	7,66	2025	-5,54	1,94	3,59	2,61
1-Anno	0,47	7,86	7,08	2024	-	-	-	-
3-Anni Ann.ti	-	-	-	2023	-	-	-	-
5-Anni Ann.ti	-	-	-	2022	-	-	-	-
10-Anni Ann.ti	-	-	-					

Rendimenti aggiornati al 29/01/2026

Portafoglio 31/10/2025



Titoli principali		
Nome	Settore	%
Wellington US Quality Growth...	—	8,75
JPM US Growth C (acc) USD	—	6,75
Amundi IS Nasdaq-100 Swap...	—	6,35
Invesco EQQQ NASDAQ-100 ETF...	—	6,08
iShares S&P 500 EUR Hedged...	—	6,08
CompAM Active European...	—	5,61
DPAM L Equities US SRI MSCI...	—	5,24
Amundi MSCI India Swap ETF...	—	3,91
Invesco Physical Gold ETC	—	3,80
JPM Europe Sustainable...	—	3,67
% Primi 10 Titoli sul Patrimonio		56,24
Numero Complessivo di Titoli Azionari		0
Numero Complessivo di Titoli Obbligazionari		0

Distribuzione Settoriale %		Fondo
Ciclico		29,97
Sensibile		55,95
Difensivo		14,08
Fixed Income Sector Weightings %		Fondo
Governativo		44,45
Societario		31,29
Cartolarizzazioni		14,19
Enti Locali		0,00
Liquidità ed equivalenti		11,29
Derivati		-1,21

Ripartizione Geografica %		Fondo
America		66,39
Stati Uniti		65,07
Canada		0,45
America Latina e Centrale		0,87
Europa		16,68
Regno Unito		2,41
Europa Occidentale - Euro		11,38
Europa Occidentale - Non Euro		2,86
Europa dell'Est		0,00
Africa		0,01
Medio Oriente		0,01
Asia		16,94
Giappone		7,44
Australasia		0,01
Asia - Paesi Sviluppati		1,26
Asia - Emergente		8,24

Anagrafica

Società di Gestione	Allfunds Investment Solutions	Patrimonio Classe (Mln)	0,42 EUR	Investimento Min. Ingresso	-
Telefono	-	(29/01/2026)	-	Investimento Min. Successivo	-
Web	-	Domicilio	LUSSEMBURGO	T.E.R.	-
Data di Partenza	29/10/2024	Valuta del Fondo	EUR	Spese correnti	-
Nome del Gestore	-	UCITS	Si	Commissione di incentivo	-
Data Inizio Gestione	-	Inc/Acc	Inc		
NAV (29/01/2026)	EUR 103,03	ISIN	LU2787155154		
Patrimonio Netto (Mln)	20,47 EUR				
(31/10/2025)					