

# Amundi Index Solutions - Amundi Core Stoxx Europe 600 IG GBP Acc

## Categoria Morningstar™

Azionari Europa Large Cap Blend

## Benchmark Morningstar

Morningstar Developed Europe Target  
Market Exposure NR EUR  
Usato nel Report

## Benchmark Dichiarato

STOXX Europe 600 NR EUR

## Morningstar Rating™

Senza rating

### Obiettivo d'Investimento Dichiarato

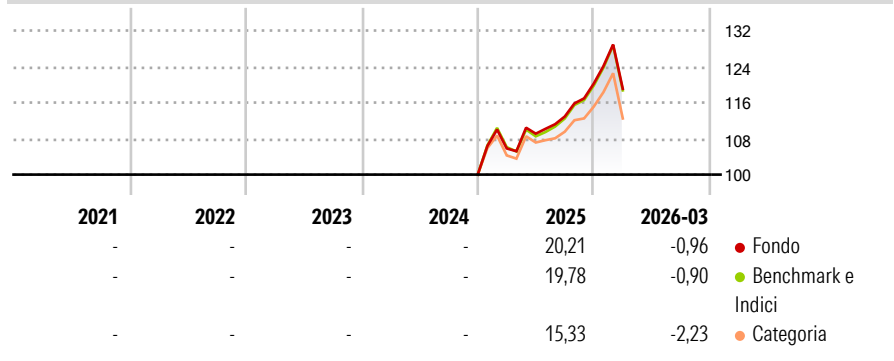
The investment objective of the fund is to track the performance of STOXX Europe 600 Index (the "Index"), and to minimize the tracking error between the net asset value of the sub-fund and the performance of the Index. The exposure to the Index will be achieved through a direct replication, mainly by making direct investments in transferable securities and/or other eligible assets representing the Index constituents in a proportion extremely close to their proportion in the Index.

### Misure di Rischio

3Y Alpha	-	3Y Sharpe Ratio	-
3Y Beta	-	3Y Std Dev	-
3Y R-Squared	-	3Y Risk	-
3Y Info Ratio	-	5Y Risk	-
3Y Tracking Error	-	10Y Risk	-

Basati su Morningstar Developed Europe Target Market Exposure NR EUR (dove applicabile)

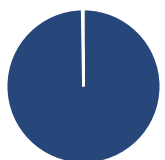
### Rendimenti



Rend. Cumulati %	Fondo	Bmk	Cat	Rendimenti Trimestrali %	Q1	Q2	Q3	Q4
3-Mesi	1,53	0,72	-0,72	2026	-0,96	-	-	-
6-Mesi	6,86	6,10	3,18	2025	5,81	3,10	3,50	6,48
1-Anno	14,13	13,87	10,02	2024	-	-	-	-
3-Anni Ann.ti	-	-	-	2023	-	-	-	-
5-Anni Ann.ti	-	-	-	2022	-	-	-	-
10-Anni Ann.ti	-	-	-					

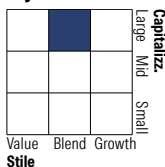
Rendimenti aggiornati al 01/04/2026

### Portafoglio 31/03/2026



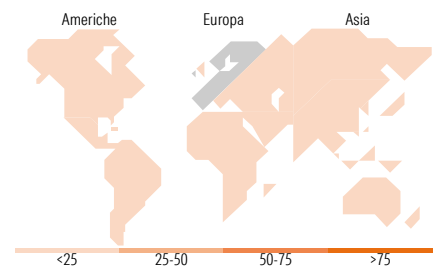
Asset Allocation %	Netta
● Azioni	99,75
● Obbligazioni	0,00
● Liquidità	0,00
● Altro	0,25

### Style Box Azionaria



Mkt Cap %	Fondo
Giant	49,39
Large	33,71
Medium	16,31
Small	0,59
Micro	0,00

Capitalizzazione media di mercato	Fondo
Ave Mkt Cap EUR	56.779,17



### Titoli principali

Nome	Settore	%
ASML Holding NV	🏭	3,59
AstraZeneca PLC	🏥	2,15
Novartis AG Registered Shares	🏥	2,05
HSBC Holdings PLC	🏦	1,98
Roche Holding AG Ordinary...	🏥	1,97
Shell PLC	🛢️	1,93
Nestle SA	🍫	1,80
TotalEnergies SE	🛢️	1,46
Siemens AG	⚙️	1,28
SAP SE	💻	1,24
% Primi 10 Titoli sul Patrimonio		19,47
Numero Complessivo di Titoli Azionari		610
Numero Complessivo di Titoli Obbligazionari		0

### Distribuzione Settoriale %

Settore	Fondo
<b>Ciclico</b>	<b>36,65</b>
🏭 Materie Prime	4,87
🛒 Beni di Consumo Ciclici	7,02
🏦 Finanza	23,49
🏠 Immobiliare	1,27
<b>Sensibile</b>	<b>36,99</b>
📡 Telecomunicazioni	3,19
🔥 Energia	6,25
🏭 Beni Industriali	19,73
💻 Tecnologia	7,81
<b>Difensivo</b>	<b>26,36</b>
🛒 Beni Difensivi	8,05
🏥 Salute	13,50
💡 Servizi di Pubblica Utilità	4,81

### Ripartizione Geografica %

Regione	Fondo
<b>America</b>	<b>1,14</b>
Stati Uniti	1,06
Canada	0,02
America Latina e Centrale	0,06
<b>Europa</b>	<b>98,70</b>
Regno Unito	22,89
Europa Occidentale - Euro	50,82
Europa Occidentale - Non Euro	24,05
Europa dell'Est	0,88
Africa	0,02
Medio Oriente	0,03
<b>Asia</b>	<b>0,16</b>
Giappone	0,00
Australasia	0,00
Asia - Paesi Sviluppati	0,16
Asia - Emergente	0,00

### Anagrafica

Società di Gestione	Amundi Luxembourg S.A.	Patrimonio Classe (Mln)	27,13 GBP	Investimento Min. Ingresso	-
Telefono	+352 47 676667	(01/04/2026)		Investimento Min. Successivo	-
Web	www.amundi.com	Domicilio	LUSSEMBURGO	T.E.R.	-
Data di Partenza	18/10/2024	Valuta del Fondo	GBP	Spese correnti	0,05%
Nome del Gestore	-	UCITS	Si	Commissione di incentivo	-
Data Inizio Gestione	-	Inc/Acc	Acc		
NAV (01/04/2026)	GBP 1.241,01	ISIN	LU2873560218		
Patrimonio Netto (Mln)	16.880,14 EUR				

(31/03/2026)