

Comgest Growth Global Compounders R EUR Acc

Categoria Morningstar™

Azionari Internazionali Large Cap Growth

Benchmark Morningstar

Morningstar Global Growth Target Market

Exposure NR USD

Usato nel Report

Benchmark Dichiarato

MSCI ACWI NR USD

Morningstar Rating™

Senza rating

Obiettivo d'Investimento Dichiarato

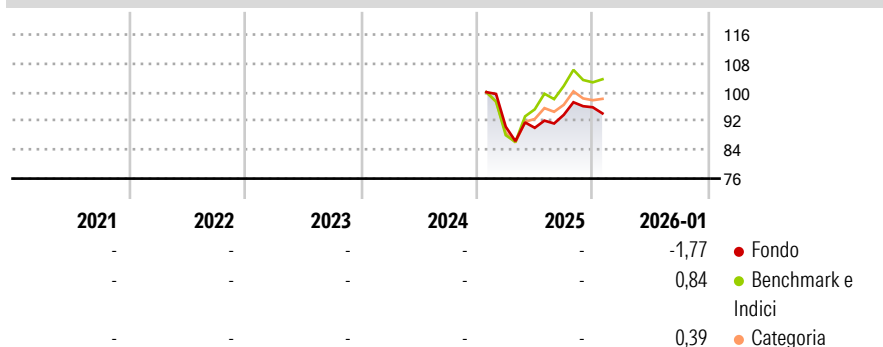
The investment objective of the Fund is to achieve capital appreciation by creating a professionally managed portfolio consisting of what in the opinion of the Investment Manager, are international and diversified growth securities. In pursuit of the Investment Objective, the Investment Manager intends investing on a global basis in shares and equity linked securities including depositary receipts, preferred stock, convertible bonds and debentures which are convertible into equity securities issued by companies quoted or traded on Regulated Markets.

Misure di Rischio

3Y Alpha	-	3Y Sharpe Ratio	-
3Y Beta	-	3Y Std Dev	-
3Y R-Squared	-	3Y Risk	-
3Y Info Ratio	-	5Y Risk	-
3Y Tracking Error	-	10Y Risk	-

Basati su Morningstar Global Growth Target Market Exposure NR USD (dove applicabile)

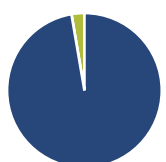
Rendimenti



Rend. Cumulati %	Fondo	Bmk	Cat	Rendimenti Trimestrali %	Q1	Q2	Q3	Q4
3-Mesi	-3,57	-0,10	-1,49	2026	-	-	-	-
6-Mesi	0,33	3,29	0,98	2025	-	-0,33	4,00	2,24
1-Anno	-7,92	0,92	-5,12	2024	-	-	-	-
3-Anni Ann.ti	-	-	-	2023	-	-	-	-
5-Anni Ann.ti	-	-	-	2022	-	-	-	-
10-Anni Ann.ti	-	-	-					

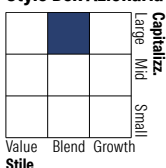
Rendimenti aggiornati al 16/02/2026

Portafoglio 31/01/2026



Asset Allocation %	Netta
Azioni	97,31
Obbligazioni	0,00
Liquidità	2,69
Altro	0,00

Style Box Azionaria

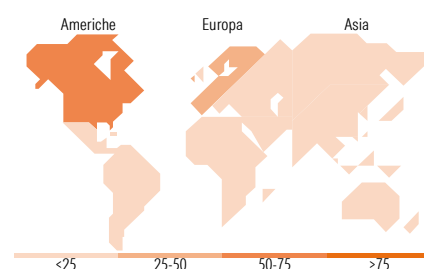


Mkt Cap %

Giant	64,53
Large	26,99
Medium	8,48
Small	0,00
Micro	0,00

Capitalizzazione media di mercato















Ave Mkt Cap USD	352.986,01
-----------------	------------



Titoli principali

Nome	Settore	%
Taiwan Semiconductor...		8,65
Linde PLC		6,29
Amazon.com Inc		6,16
Microsoft Corp		5,89
Visa Inc Class A		5,36
Johnson & Johnson		5,20
Alphabet Inc Class A		4,67
S&P Global Inc		4,12
Experian PLC		3,99
Intuit Inc		3,79
% Primi 10 Titoli sul Patrimonio		54,12
Numero Complessivo di Titoli Azionari		29
Numero Complessivo di Titoli Obbligazionari		0

Distribuzione Settoriale %

 Ciclico	32,00
 Materie Prime	7,65
 Beni di Consumo Ciclici	12,98
 Finanza	11,36
 Immobiliare	-
 Sensibile	48,10
 Telecomunicazioni	4,80
 Energia	-
 Beni Industriali	16,70
 Tecnologia	26,60
 Difensivo	19,90
 Beni Difensivi	8,17
 Salute	11,73
 Servizi di Pubblica Utilità	-

Ripartizione Geografica %

America	55,18
Stati Uniti	55,18
Canada	0,00
America Latina e Centrale	0,00
Europa	33,02
Regno Unito	6,30
Europa Occidentale - Euro	19,87
Europa Occidentale - Non Euro	6,85
Europa dell'Est	0,00
Africa	0,00
Medio Oriente	0,00
Asia	11,80
Giappone	2,91
Australasia	0,00
Asia - Paesi Sviluppati	8,89
Asia - Emergente	0,00

Anagrafica

Società di Gestione	Comgest Asset Management Intl Ltd	Patrimonio Classe (Mln)	15,09 EUR	Investimento Min. Ingresso	10 EUR
Telefono	-	(16/02/2026)	-	Investimento Min. Successivo	-
Web	-	Domicilio	IRLANDA	T.E.R.	1,90%
Data di Partenza	31/01/2025	Valuta del Fondo	EUR	Spese correnti	1,90%
Nome del Gestore	Alexandre Narboni	UCITS	Si	Commissione di incentivo	-
	Laure Négier	Inc/Acc	Acc		
	Zak Smerczak	ISIN	IE000CQAZ1P1		
Data Inizio Gestione	29/11/2021				

© 2026 Morningstar Italia. Tutti i diritti sono riservati. Le informazioni qui contenute: (1) sono proprietà di Morningstar, (2) non possono essere copiate, (3) non costituiscono consiglio di investimento; (4) sono fornite con scopi informativi; (5) sono ritenute attendibili da Morningstar che, pertanto, ne garantisce il maggior grado di accuratezza e completezza possibile, fatto salvo il caso in cui queste Le siano state fornite in modo errato e/o non completo dalle relative società prodotte; (6) sono estratte dai dati del fondo disponibili e riferiti a date temporali diverse. Morningstar non è responsabile per qualunque danno o perdita derivante da qualunque uso delle informazioni e chi visiona tali informazioni sarà responsabile dell'uso che andrà a farne. Non vi è naturalmente garanzia alcuna che i risultati del passato trovino un riscontro nel futuro.

Comgest Growth Global Compounders R EUR Acc

NAV ^(16/02/2026)	EUR 9,18
Patrimonio Netto (Mln)	93,33 USD
^(31/01/2026)	