

Schroder International Selection Fund Emerging Markets Value A1 Accumulation

Categoria Morningstar™
EUR Paesi Emergenti

Benchmark Morningstar
Morningstar Emerging Markets Target
Market Exposure NR USD
Usato nel Report

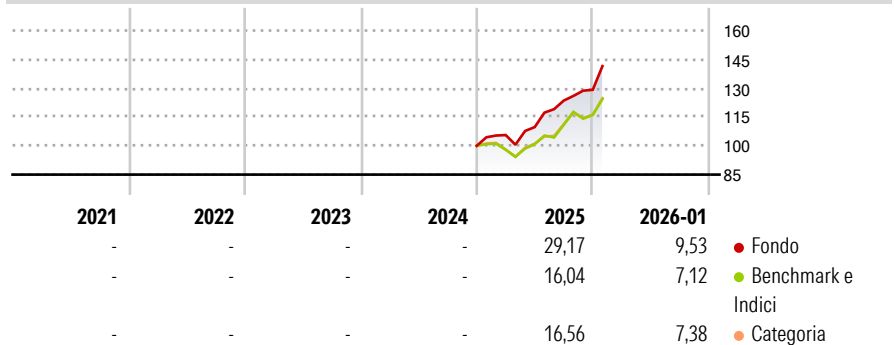
Benchmark Dichiarato
MSCI EM NR USD

Morningstar Rating™
Senza rating

Obiettivo d'Investimento Dichiarato

The Fund aims to provide capital growth in excess of the MSCI Emerging Markets (Net TR) Index after fees have been deducted over a three to five year period by investing in equity and equity related securities of emerging markets companies that have suffered a severe set back in either share price or profitability.

Rendimenti



Misure di Rischio

3Y Alpha	-	3Y Sharpe Ratio	-
3Y Beta	-	3Y Std Dev	-
3Y R-Squared	-	3Y Risk	-
3Y Info Ratio	-	5Y Risk	-
3Y Tracking Error	-	10Y Risk	-

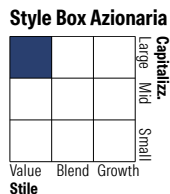

Basati su Morningstar Emerging Markets Target Market Exposure NR USD (dove applicabile)

Rend. Cumulati %	Fondo	Bmk	Cat
3-Mesi	10,33	8,09	8,69
6-Mesi	19,83	20,16	20,46
1-Anno	35,97	24,31	24,06
3-Anni Ann.ti	-	-	-
5-Anni Ann.ti	-	-	-
10-Anni Ann.ti	-	-	-

Rendimenti aggiornati al 13/02/2026

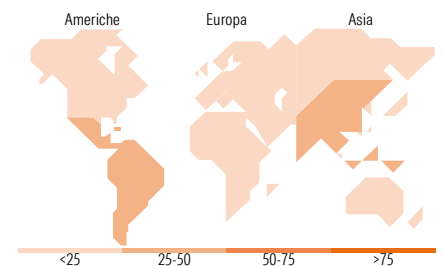
Rendimenti Trimestrali %	Q1	Q2	Q3	Q4
2026	-	-	-	-
2025	5,58	3,94	12,58	4,55
2024	-	-	-	-
2023	-	-	-	-
2022	-	-	-	-

Portafoglio 31/01/2026



Mkt Cap %	Fondo
Giant	37,83
Large	19,80
Medium	35,17
Small	7,20
Micro	0,00

Capitalizzazione media di mercato	Fondo
Ave Mkt Cap USD	16.844,7
	1



Titoli principali

Nome	Settore	%
Bank Bradesco SA...	🏦	4,83
Samsung Electronics Co Ltd	📱	4,58
Vale SA ADR	🏭	4,03
Telefonica Brasil SA	📞	3,87
Baidu Inc	📱	3,68
VTech Holdings Ltd	📱	3,67
Petroleo Brasileiro SA...	🔥	3,59
Sociedad Quimica Y Minera De...	🏭	3,58
Kunlun Energy Co Ltd	🔥	3,38
Anhui Conch Cement Co Ltd...	🏭	3,27
% Primi 10 Titoli sul Patrimonio		38,49
Numero Complessivo di Titoli Azionari		35
Numero Complessivo di Titoli Obbligazionari		0

Distribuzione Settoriale %

	Fondo
Ciclico	47,12
Materie Prime	18,04
Beni di Consumo Ciclici	9,54
Finanza	16,20
Immobiliare	3,34
Sensibile	39,43
Telecomunicazioni	17,22
Energia	7,54
Beni Industriali	4,71
Tecnologia	9,97
Difensivo	13,45
Beni Difensivi	6,72
Salute	3,35
Servizi di Pubblica Utilità	3,38

Ripartizione Geografica %

	Fondo
America	34,76
Stati Uniti	2,14
Canada	0,00
America Latina e Centrale	32,63
Europa	11,46
Regno Unito	0,72
Europa Occidentale - Euro	5,92
Europa Occidentale - Non Euro	0,00
Europa dell'Est	0,01
Africa	4,79
Medio Oriente	0,03
Asia	53,77
Giappone	0,00
Australasia	0,00
Asia - Paesi Sviluppati	19,87
Asia - Emergente	33,90

Anagrafica

Società di Gestione	Schroder Investment Management (Europe) S.A.	Patrimonio Classe (Mln)	0,06 EUR	Investimento Min. Ingresso	1.000 EUR
Telefono	+352 341 342 202	Domicilio	LUSSEMBURGO	Investimento Min. Successivo	1.000 EUR
Web	www.schroders.com	Valuta del Fondo	EUR	T.E.R.	2,35%
Data di Partenza	18/12/2024	UCITS	Si	Spese correnti	2,37%
Nome del Gestore	-	Inc/Acc	Acc	Commissione di incentivo	0,00%
Data Inizio Gestione	02/10/2025	ISIN	LU2937217185		
NAV (13/02/2026)	EUR 143,98				

Schroder International Selection Fund Emerging Markets Value A1 Accumulation

Patrimonio Netto (Mln)

259,39 USD

EUR