

# BNY Mellon Small Cap Euroland Fund CHF E Acc Hedged

## Categoria Morningstar™

Azionari Altri Settori

## Benchmark Morningstar

Not Categorized  
Usato nel Report

## Benchmark Dichiarato

S&amp;P Eurozone Small TR USD

## Morningstar Rating™

Senza rating

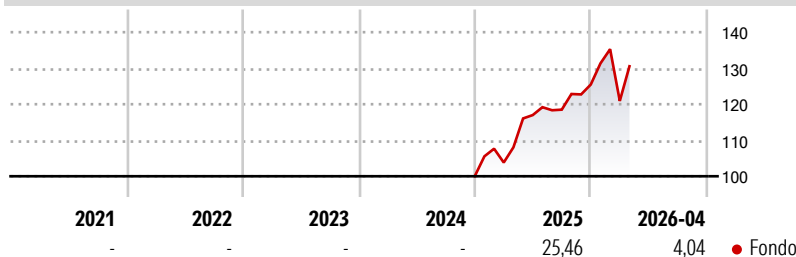
### Obiettivo d'Investimento Dichiarato

Un fondo azionario a gestione attiva che mira a generare un incremento del capitale nel lungo periodo mediante investimenti in azioni e strumenti simili di società europee di piccole dimensioni. La selezione dei titoli si basa su un approccio bottom-up e su un disciplinato e replicabile processo di investimento. Il team di ricerca globale qualitativa genera le idee di investimento a livello settoriale mediante una rigorosa analisi fondamentale ed è supportato dal team di analisi quantitativa che adotta metodologie e strumenti avanzati di controllo del rischio a tutela del capitale investito.

### Misure di Rischio

3Y Alpha	-	3Y Sharpe Ratio	-
3Y Beta	-	3Y Std Dev	-
3Y R-Squared	-	3Y Risk	-
3Y Info Ratio	-	5Y Risk	-
3Y Tracking Error	-	10Y Risk	-

### Rendimenti



### Rend. Cumulati %

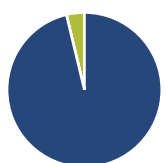
	Fondo
3-Mesi	0,42
6-Mesi	7,36
1-Anno	22,85
3-Anni Ann.ti	-
5-Anni Ann.ti	-
10-Anni Ann.ti	-

Rendimenti aggiornati al 01/05/2026

### Rendimenti

	Q1	Q2	Q3	Q4
<b>Trimestrali %</b>				
2026	-3,63	-	-	-
2025	3,81	12,69	1,29	5,89
2024	-	-	-	-
2023	-	-	-	-
2022	-	-	-	-

### Portafoglio 31/03/2026

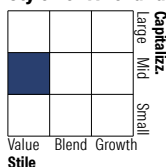


#### Asset Allocation %

● Azioni	96,25
● Obbligazioni	0,00
● Liquidità	3,75
● Altro	0,00

#### Netta

#### Style Box Azionaria

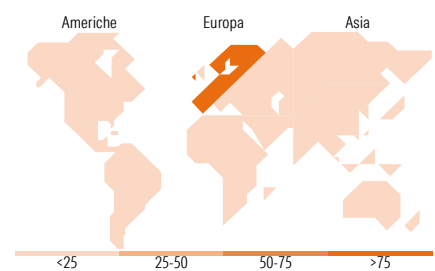


#### Mkt Cap %

	Fondo
Giant	0,00
Large	6,14
Medium	66,95
Small	24,42
Micro	2,49

#### Capitalizzazione media di mercato

	Fondo
Ave Mkt Cap GBP	4.161,52



### Titoli principali

Nome	Settore	%
ILF EUR Liquidity 5 Dis	-	3,26
Italgas SpA	🔦	2,56
BE Semiconductor Industries NV	🏢	2,39
Eiffage SA Bearer and / or...	⚙️	2,27
Klepierre	🏠	1,84
Telekom Austria AG	📞	1,81
Ebro Foods SA	🍽️	1,71
BPER Banca SpA	🏦	1,68
Covivio SA	🏠	1,67
Elis SA	⚙️	1,62
% Primi 10 Titoli sul Patrimonio		20,81
Numero Complessivo di Titoli Azionari		104
Numero Complessivo di Titoli Obbligazionari		0

### Distribuzione Settoriale %

	Fondo
<b>Ciclico</b>	<b>35,24</b>
🏭 Materie Prime	7,52
🛒 Beni di Consumo Ciclici	9,09
🏦 Finanza	10,73
🏠 Immobiliare	7,90
<b>Sensibile</b>	<b>47,15</b>
📞 Telecomunicazioni	7,64
⚡ Energia	5,04
🏭 Beni Industriali	23,13
💻 Tecnologia	11,34
<b>Difensivo</b>	<b>17,61</b>
🛡️ Beni Difensivi	3,53
🏥 Salute	10,21
💡 Servizi di Pubblica Utilità	3,87

### Ripartizione Geografica %

	Fondo
<b>America</b>	<b>1,22</b>
Stati Uniti	1,22
Canada	0,00
America Latina e Centrale	0,00
<b>Europa</b>	<b>98,78</b>
Regno Unito	0,99
Europa Occidentale - Euro	96,59
Europa Occidentale - Non Euro	1,20
Europa dell'Est	0,00
Africa	0,00
Medio Oriente	0,00
<b>Asia</b>	<b>0,00</b>
Giappone	0,00
Australasia	0,00
Asia - Paesi Sviluppati	0,00
Asia - Emergente	0,00

### Anagrafica

Società di Gestione	BNY Mellon Fund Management (Lux) S.A.	Patrimonio Classe (Mln)	2,54 CHF	Investimento Min. Ingresso	-
Telefono	-	Domicilio	IRLANDA	Investimento Min. Successivo	-
Web	http://www.bnymellonam.com	Valuta del Fondo	CHF	T.E.R.	0,47%
Data di Partenza	18/12/2024	UCITS	Si	Spese correnti	0,50%
Nome del Gestore	Tim Lucas	Inc/Acc	Acc	Commissione di incentivo	-
Data Inizio Gestione	06/06/2025	ISIN	IE000EEVEPL5		
NAV (01/05/2026)	CHF 1,29				

# BNY Mellon Small Cap Euroland Fund CHF E Acc Hedged

Patrimonio Netto (Mln) 277,62 GBP

(31/03/2026)