

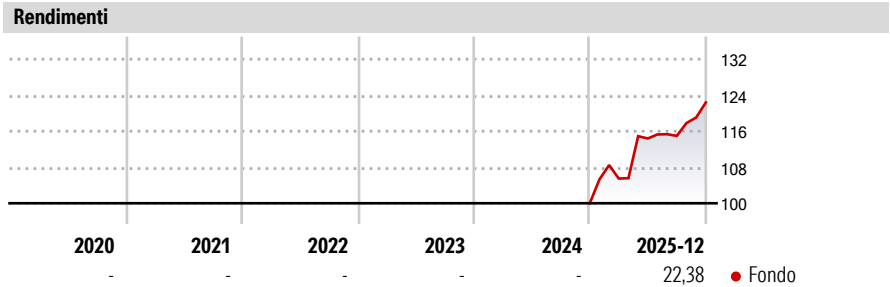
BNY Mellon Small Cap Euroland Fund GBP E Acc Hedged

Categoria Morningstar™	Benchmark Morningstar	Benchmark Dichiarato	Morningstar Rating™
Azionari Altri Settori	Not Categorized Usato nel Report	S&P Eurozone Small TR USD	Senza rating

Obiettivo d'Investimento Dichiarato

Un fondo azionario a gestione attiva che mira a generare un incremento del capitale nel lungo periodo mediante investimenti in azioni e strumenti simili di società europee di piccole dimensioni. La selezione dei titoli si basa su un approccio bottom-up e su un disciplinato e replicabile processo di investimento. Il team di ricerca globale qualitativa genera le idee di investimento a livello settoriale mediante una rigorosa analisi fondamentale ed è supportato dal team di analisi quantitativa che adotta metodologie e strumenti avanzati di controllo del rischio a tutela del capitale investito.


Misure di Rischio			
3Y Alpha	-	3Y Sharpe Ratio	-
3Y Beta	-	3Y Std Dev	-
3Y R-Squared	-	3Y Risk	-
3Y Info Ratio	-	5Y Risk	-
3Y Tracking Error	-	10Y Risk	-



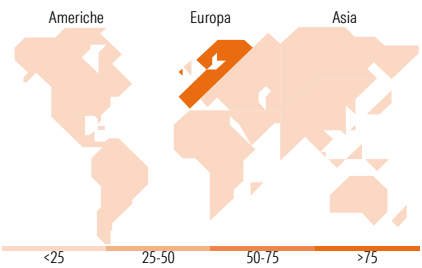
Rend. Cumulati %	Fondo	Rendimenti	Q1	Q2	Q3	Q4
3-Mesi	8,40	Trimestrali %				
6-Mesi	9,70	2026	-	-	-	-
1-Anno	21,92	2025	5,49	8,44	0,51	6,45
3-Anni Ann.ti	-	2024	-	-	-	-
5-Anni Ann.ti	-	2023	-	-	-	-
10-Anni Ann.ti	-	2022	-	-	-	-

Rendimenti aggiornati al 30/01/2026

Portafoglio 31/12/2025



Style Box Azionaria	Mkt Cap %	Fondo
Value	Giant	0,00
Blend	Large	9,42
Growth	Medium	69,49
Small	Small	18,87
Stile	Micro	2,22
Capitalizza.	Capitalizzazione media di mercato	Fondo
	Ave Mkt Cap GBP	4.594,06



Titoli principali		
Nome	Settore	%
Italgas SpA	Industria	2,44
Eiffage SA Bearer and / or...	Industria	2,17
Banca Monte dei Paschi di...	Banca	2,15
Klepierre	Industria	1,92
Rexel SA	Industria	1,91
Covivio SA	Industria	1,85
Telekom Austria AG	Telecomunicazioni	1,79
BE Semiconductor Industries NV	Industria	1,79
BPER Banca SpA	Banca	1,75
Krones AG	Industria	1,73
% Primi 10 Titoli sul Patrimonio		19,52
Numero Complessivo di Titoli Azionari		101
Numero Complessivo di Titoli Obbligazionari		0

Distribuzione Settoriale %	Fondo
Ciclico	39,96
Materie Prime	6,86
Beni di Consumo Ciclici	11,03
Finanza	15,06
Immobiliare	7,01
Sensibile	43,38
Telecomunicazioni	8,32
Energia	3,37
Beni Industriali	20,70
Tecnologia	10,99
Difensivo	16,66
Beni Difensivi	3,38
Salute	9,86
Servizi di Pubblica Utilità	3,43

Ripartizione Geografica %	Fondo
America	2,34
Stati Uniti	2,34
Canada	0,00
America Latina e Centrale	0,00
Europa	97,66
Regno Unito	0,00
Europa Occidentale - Euro	95,97
Europa Occidentale - Non Euro	1,69
Europa dell'Est	0,00
Africa	0,00
Medio Oriente	0,00
Asia	0,00
Giappone	0,00
Australasia	0,00
Asia - Paesi Sviluppati	0,00
Asia - Emergente	0,00

Anagrafica

Società di Gestione	BNY Mellon Fund Management (Lux) S.A.	Patrimonio Classe (Mln)	0,01 GBP	Investimento Min. Ingresso	-
Telefono	-	(30/01/2026)		Investimento Min. Successivo	-
Web	http://www.bnymellonam.com	Domicilio	IRLANDA	T.E.R.	-
Data di Partenza	18/12/2024	Valuta del Fondo	GBP	Spese correnti	0,51%
Nome del Gestore	-	UCITS	Si	Commissione di incentivo	-
Data Inizio Gestione	28/10/2025	Inc/Acc	Acc		
NAV (30/01/2026)	GBP 1,34	ISIN	IE00071DWDZO		

BNY Mellon Small Cap Euroland Fund GBP E Acc Hedged

Patrimonio Netto (Mln)	247,53 GBP
(31/12/2025)	