

# BNY Mellon Sustainable Global Equity Fund USD L Acc

## Categoria Morningstar™

Azionari Internazionali Large Cap Blend

## Benchmark Morningstar

Morningstar Global Target Market

Exposure NR USD

Usato nel Report

## Benchmark Dichiarato

MSCI ACWI NR EUR

## Morningstar Rating™

Senza rating

### Obiettivo d'Investimento Dichiarato

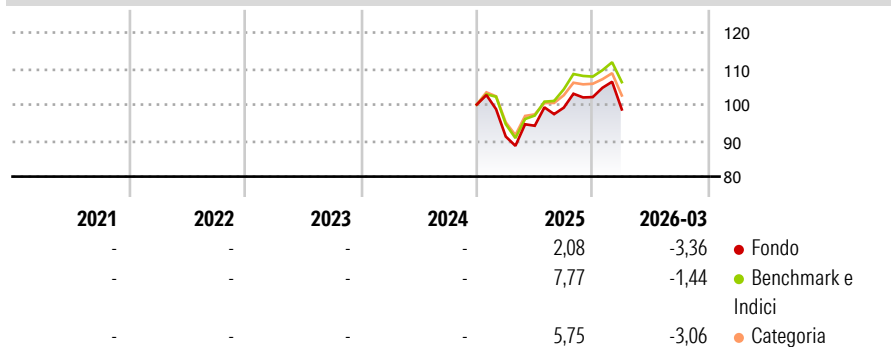
Il fondo mira a generare un incremento del capitale nel lungo termine mediante un portafoglio composto di titoli azionari global. Il portafoglio rappresenta le migliori idee di investimento del team di gestione, senza i limiti imposti da un indice di riferimento, che predilige azioni di società che presentano valutazioni interessanti, buone prospettive di crescita e fondamentali solidi. Tipicamente il portafoglio è composto 80 - 120 titoli che possono includere società di qualsiasi dimensione.

### Misure di Rischio

3Y Alpha	-	3Y Sharpe Ratio	-
3Y Beta	-	3Y Std Dev	-
3Y R-Squared	-	3Y Risk	-
3Y Info Ratio	-	5Y Risk	-
3Y Tracking Error	-	10Y Risk	-

Basati su Morningstar Global Target Market Exposure NR USD (dove applicabile)

### Rendimenti



### Rend. Cumulati %

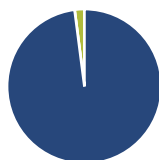
	Fondo	Bmk	Cat
3-Mesi	6,28	4,02	2,24
6-Mesi	8,74	5,56	3,29
1-Anno	27,32	26,48	20,16
3-Anni Ann.ti	-	-	-
5-Anni Ann.ti	-	-	-
10-Anni Ann.ti	-	-	-

Rendimenti aggiornati al 29/04/2026

### Rendimenti

	Q1	Q2	Q3	Q4
Trimestrali %				
2026	-3,36	-	-	-
2025	-8,88	3,28	5,34	2,97
2024	-	-	-	-
2023	-	-	-	-
2022	-	-	-	-

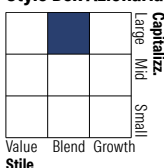
### Portafoglio 31/03/2026



#### Asset Allocation %

Azioni	97,96
Obbligazioni	0,02
Liquidità	2,02
Altro	0,00

#### Style Box Azionaria



#### Mkt Cap %

Fondo	54,52
Giant	32,41
Large	8,59
Medium	4,48
Small	0,00
Micro	0,00

#### Capitalizzazione media di mercato

Ave Mkt Cap GBP	204.640,70
-----------------	------------



### Titoli principali

Nome	Settore	%
NVIDIA Corp	📠	6,79
Apple Inc	📠	5,03
Amazon.com Inc	📠	3,80
Taiwan Semiconductor...	📠	3,59
Alphabet Inc Class A	📠	3,49
GE Vernova Inc	⚙️	3,07
BNY Mellon US Dollar...	-	2,66
JPMorgan Chase & Co	📠	2,61
HSBC Holdings PLC	📠	2,55
ASML Holding NV	📠	2,53
% Primi 10 Titoli sul Patrimonio		36,12
Numero Complessivo di Titoli Azionari		44
Numero Complessivo di Titoli Obbligazionari		0

### Distribuzione Settoriale %

	Fondo
<b>Ciclico</b>	<b>24,49</b>
Materie Prime	-
Beni di Consumo Ciclici	5,77
Finanza	18,72
Immobiliare	-
<b>Sensibile</b>	<b>53,26</b>
Telecomunicazioni	5,67
Energia	-
Beni Industriali	19,92
Tecnologia	27,68
<b>Difensivo</b>	<b>22,24</b>
Beni Difensivi	4,45
Salute	14,17
Servizi di Pubblica Utilità	3,63

### Ripartizione Geografica %

	Fondo
<b>America</b>	<b>65,70</b>
Stati Uniti	63,94
Canada	1,75
America Latina e Centrale	0,00
<b>Europa</b>	<b>21,32</b>
Regno Unito	5,02
Europa Occidentale - Euro	14,92
Europa Occidentale - Non Euro	1,38
Europa dell'Est	0,00
Africa	0,00
Medio Oriente	0,00
<b>Asia</b>	<b>12,99</b>
Giappone	0,00
Australasia	0,00
Asia - Paesi Sviluppati	7,53
Asia - Emergente	5,46

### Anagrafica

Società di Gestione	BNY Mellon Fund Management (Lux) S.A.	Patrimonio Classe (Mln)	0,01 USD	Investimento Min. Ingresso	-	
Telefono	-	(29/04/2026)	Domicilio	IRLANDA	Investimento Min. Successivo	-
Web	http://www.bnymellonam.com	Valuta del Fondo	USD	T.E.R.	0,30%	
Data di Partenza	18/12/2024	UCITS	Si	Spese correnti	-	
Nome del Gestore	Nick Pope	Inc/Acc	Acc	Commissione di incentivo	-	
Data Inizio Gestione	20/09/2023	ISIN	IE000MU5VJ05			
NAV (29/04/2026)	USD 1,23					

# BNY Mellon Sustainable Global Equity Fund USD L Acc

Patrimonio Netto (Mln)

516,96 GBP

(31/03/2026)