

Stewart Investors Global Emerging Markets Leaders Fund Class I (Accumulation) JPY

Categoria Morningstar™

Azionari Paesi Emergenti

Benchmark Morningstar

 Morningstar Emerging Markets Target
 Market Exposure NR USD
 Usato nel Report

Benchmark Dichiarato

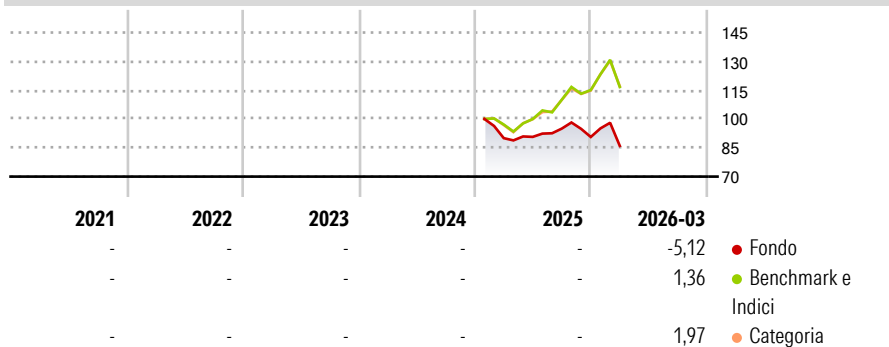
MSCI EM NR USD

Morningstar Rating™

Senza rating

Obiettivo d'Investimento Dichiarato

The investment objective of the Fund is to achieve long term capital appreciation.

Rendimenti

Misure di Rischio

3Y Alpha	-	3Y Sharpe Ratio	-
3Y Beta	-	3Y Std Dev	-
3Y R-Squared	-	3Y Risk	-
3Y Info Ratio	-	5Y Risk	-
3Y Tracking Error	-	10Y Risk	-

Basati su Morningstar Emerging Markets Target Market Exposure NR USD (dove applicabile)


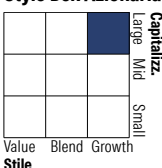
Rend. Cumulati %

	Fondo	Bmk	Cat
3-Mesi	-4,32	-	-
6-Mesi	-7,20	-	-
1-Anno	-2,64	-	-
3-Anni Ann.ti	-	-	-
5-Anni Ann.ti	-	-	-
10-Anni Ann.ti	-	-	-

Rendimenti aggiornati al 02/04/2026

Rendimenti Trimestrali %

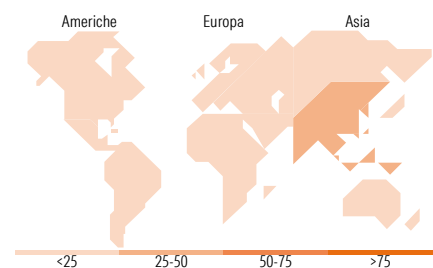
	Q1	Q2	Q3	Q4
2026	-5,12	-	-	-
2025	-	0,72	4,75	-4,59
2024	-	-	-	-
2023	-	-	-	-
2022	-	-	-	-

Portafoglio 28/02/2026

Style Box Azionaria

Mkt Cap %

Fondo	Value	Blend	Growth
Giant	79,50		
Large	11,20		
Medium	9,30		
Small	0,00		
Micro	0,00		

Capitalizzazione media di mercato

Fondo	Ave Mkt Cap USD
	90.335,30


Titoli principali

Nome	Settore	%
Taiwan Semiconductor...	Microelettronica	9,90
Samsung Electronics Co Ltd	Microelettronica	9,87
HDFC Bank Ltd	Banca	4,72
SK Hynix Inc	Microelettronica	4,31
Tencent Holdings Ltd	Software	4,15
MediaTek Inc	Microelettronica	3,24
MercadoLibre Inc	Software	3,02
Credicorp Ltd	Banca	2,78
Alibaba Group Holding Ltd...	Software	2,70
Raia Drogasil SA	Farmaceutica	2,69
% Primi 10 Titoli sul Patrimonio		47,37
Numero Complessivo di Titoli Azionari		43
Numero Complessivo di Titoli Obbligazionari		0

Distribuzione Settoriale %

Fondo	Settore	%
38,10	Ciclico	
-	Materie Prime	
19,90	Beni di Consumo Ciclici	
18,20	Finanza	
-	Immobiliare	
51,81	Sensibile	
5,09	Telecomunicazioni	
-	Energia	
8,88	Beni Industriali	
37,84	Tecnologia	
10,09	Difensivo	
3,77	Beni Difensivi	
6,32	Salute	
-	Servizi di Pubblica Utilità	

Ripartizione Geografica %

Fondo	Geografia	%
17,50	America	
0,00	Stati Uniti	
0,00	Canada	
17,50	America Latina e Centrale	
1,20	Europa	
0,00	Regno Unito	
1,20	Europa Occidentale - Euro	
0,00	Europa Occidentale - Non Euro	
0,00	Europa dell'Est	
0,00	Africa	
0,00	Medio Oriente	
81,30	Asia	
0,00	Giappone	
0,00	Australasia	
38,21	Asia - Paesi Sviluppati	
43,08	Asia - Emergente	

Anagrafica

Società di Gestione	First Sentier Investors (Ireland) Limited	Patrimonio Classe (Mln)	0,11 JPY	Investimento Min. Ingresso	50.000.000 JPY
Telefono	-	Domicilio	IRLANDA	Investimento Min. Successivo	-
Web	-	Valuta del Fondo	JPY	T.E.R.	-
Data di Partenza	06/01/2025	UCITS	Si	Spese correnti	0,80%
Nome del Gestore	Rasmus Nermöe	Inc/Acc	Acc	Commissione di incentivo	-
Data Inizio Gestione	14/11/2025	ISIN	IE0005DV0T49		
NAV (02/04/2026)	JPY 999,48				

Stewart Investors Global Emerging Markets Leaders Fund Class I (Accumulation) JPY

Patrimonio Netto (Mln)

42,31 USD

(28/02/2026)