

# CS Investment Funds 2 - UBS (Lux) AI and Robotics Equity Fund (EUR hedged) I A2

**Categoria Morningstar™**
**800** Altri Settori

**Benchmark Morningstar**

Not Categorized

Usato nel Report

**Benchmark Dichiarato**

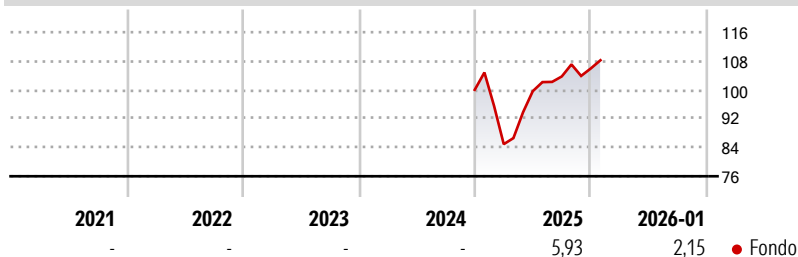
MSCI ACWI NR EUR

**Morningstar Rating™**

Senza rating

**Obiettivo d'Investimento Dichiarato**

Il fondo investe almeno due terzi del suo patrimonio a livello internazionale in azioni e titoli affini di società attive nei comparti informatica, salute e industria con focalizzazione su prodotti e servizi legati ad automazione, intelligenza artificiale e robotica. Il gestore d'investimento include il concetto di sostenibilità nell'approccio d'investimento. Il fondo promuove elementi di carattere ambientale, sociale e di governance (ESG) (ai sensi dell'art. 8 del Regolamento (UE) 2019/2088) attraverso una combinazione di esclusioni, integrazione ESG e partecipazioni attive. I principali fattori ESG sono combinati con l'analisi finanziaria tradizionale per ottenere una valutazione ESG del rendimento aggiustato per il rischio,...

**Rendimenti**

**Misure di Rischio**

3Y Alpha	-	3Y Sharpe Ratio	-
3Y Beta	-	3Y Std Dev	-
3Y R-Squared	-	3Y Risk	-
3Y Info Ratio	-	5Y Risk	-
3Y Tracking Error	-	10Y Risk	-


**Rend. Cumulati %**

	Fondo
3-Mesi	3,17
6-Mesi	9,72
1-Anno	4,89
3-Anni Ann.ti	-
5-Anni Ann.ti	-
10-Anni Ann.ti	-

Rendimenti aggiornati al 10/02/2026

**Rendimenti**

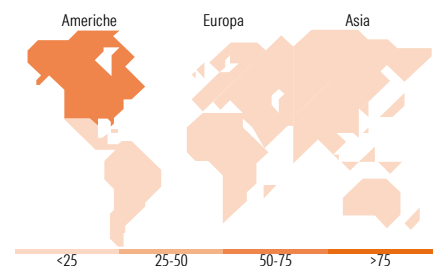
	Q1	Q2	Q3	Q4
<b>Trimestrali %</b>				
2026	-	-	-	-
2025	-15,10	17,32	4,11	2,15
2024	-	-	-	-
2023	-	-	-	-
2022	-	-	-	-

**Portafoglio 31/01/2026**

**Mkt Cap %**

	Fondo
Giant	16,83
Large	32,98
Medium	27,95
Small	20,98
Micro	1,26

**Capitalizzazione media di mercato**

	Fondo
Ave Mkt Cap USD	43.480,24


**Titoli principali**

Nome	Settore	%
NVIDIA Corp	AI	6,57
Synopsys Inc	Software	3,07
DexCom Inc	Healthcare	3,05
Teledyne Technologies Inc	Defense	2,94
Analog Devices Inc	Electronics	2,75
Broadcom Inc	Semiconductors	2,71
ASM International NV	Manufacturing	2,69
Siemens AG	Industrial	2,67
JBT Marel Corp	Food Processing	2,65
Keyence Corp	Robotics	2,58
% Primi 10 Titoli sul Patrimonio		31,67
Numero Complessivo di Titoli Azionari		49
Numero Complessivo di Titoli Obbligazionari		0

**Distribuzione Settoriale %**

	Fondo
<b>Ciclico</b>	<b>1,71</b>
Materie Prime	-
Beni di Consumo Ciclici	1,71
Finanza	-
Immobiliare	-
<b>Sensibile</b>	<b>84,63</b>
Telecomunicazioni	-
Energia	-
Beni Industriali	14,76
Tecnologia	69,87
<b>Difensivo</b>	<b>13,66</b>
Beni Difensivi	-
Salute	13,66
Servizi di Pubblica Utilità	-

**Ripartizione Geografica %**

	Fondo
<b>America</b>	<b>69,80</b>
Stati Uniti	68,15
Canada	1,65
America Latina e Centrale	0,00
<b>Europa</b>	<b>16,67</b>
Regno Unito	0,49
Europa Occidentale - Euro	13,28
Europa Occidentale - Non Euro	2,90
Europa dell'Est	0,00
Africa	0,00
Medio Oriente	0,00
<b>Asia</b>	<b>13,53</b>
Giappone	5,40
Australasia	0,00
Asia - Paesi Sviluppati	1,64
Asia - Emergente	6,49

**Anagrafica**

Società di Gestione	UBS Asset Management (Europe) S.A.	Patrimonio Classe (Mln)	32,32 EUR	Investimento Min. Ingresso	10.000.000 EUR
Telefono	+352 4 36 16 11	(10/02/2026)		Investimento Min. Successivo	-
Web	www.credit-suisse.com	Domicilio	LUSSEMBURGO	T.E.R.	0,98%
Data di Partenza	18/12/2024	Valuta del Fondo	EUR	Spese correnti	-
Nome del Gestore	Angus Muirhead	UCITS	Si	Commissione di incentivo	-
Data Inizio Gestione	28/04/2017	Inc/Acc	Acc		
		ISIN	LU2949330851		

# CS Investment Funds 2 - UBS (Lux) AI and Robotics Equity Fund (EUR hedged) I A2

NAV <sup>(10/02/2026)</sup>	EUR 1.082,42
<b>2026</b> <sup>(31/01/2026)</sup> Patrimonio Netto (Mln)	1.113,31 USD