

# T. Rowe Price Funds SICAV - Global Focused Growth Equity Fund E

## Categoria Morningstar™

Azionari Internazionali Large Cap Growth

## Benchmark Morningstar

Morningstar Global Growth Target Market

Exposure NR USD

Usato nel Report

## Benchmark Dichiarato

MSCI ACWI NR USD

## Morningstar Rating™

Senza rating

### Obiettivo d'Investimento Dichiarato

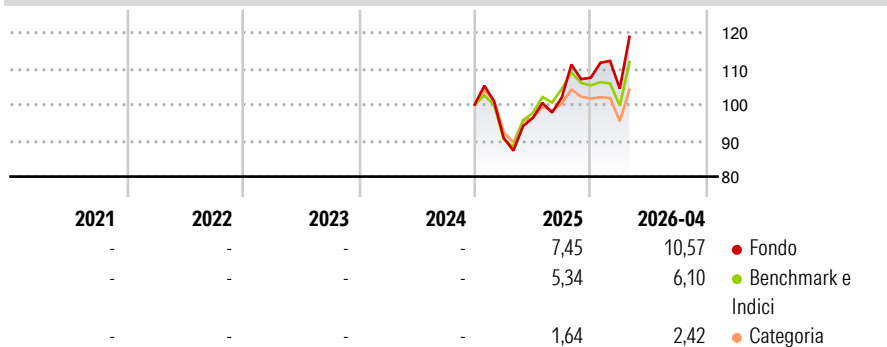
L'obiettivo del Fondo consiste nell'incrementare il valore del capitale nel lungo periodo investendo principalmente in un portafoglio diversificato di azioni e titoli collegati ad azioni di società quotate nelle borse di tutto il mondo. Il portafoglio può includere investimenti nei titoli di società quotate nelle borse dei mercati emergenti. Il Fondo porrà l'enfasi sull'investimento in società che evidenziano tassi di crescita potenziale degli utili superiori alla media e sostenibili. Il reddito generato dal Fondo è reinvestito e compreso nel valore delle azioni. Gli investitori possono vendere azioni del Fondo durante qualsiasi giornata lavorativa in Lussemburgo.

### Misure di Rischio

3Y Alpha	-	3Y Sharpe Ratio	-
3Y Beta	-	3Y Std Dev	-
3Y R-Squared	-	3Y Risk	-
3Y Info Ratio	-	5Y Risk	-
3Y Tracking Error	-	10Y Risk	-

Basati su Morningstar Global Growth Target Market Exposure NR USD (dove applicabile)

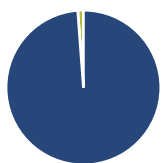
### Rendimenti



Rend. Cumulati %	Fondo	Bmk	Cat	Rendimenti Trimestrali %	Q1	Q2	Q3	Q4
3-Mesi	12,02	9,98	5,39	2026	-2,81	-	-	-
6-Mesi	19,86	12,27	6,21	2025	-9,28	6,14	5,91	5,38
1-Anno	29,72	19,34	9,06	2024	-	-	-	-
3-Anni Ann.ti	-	-	-	2023	-	-	-	-
5-Anni Ann.ti	-	-	-	2022	-	-	-	-
10-Anni Ann.ti	-	-	-					

Rendimenti aggiornati al 18/05/2026

### Portafoglio 30/04/2026



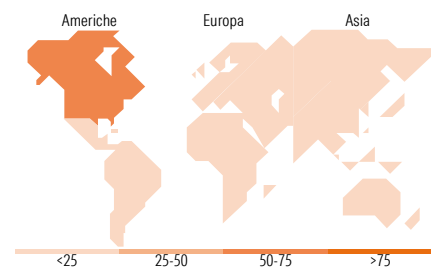
Asset Allocation %	Netta
● Azioni	98,82
● Obbligazioni	0,00
● Liquidità	1,18
● Altro	0,00



Mkt Cap %	Fondo
Giant	40,81
Large	35,55
Medium	21,50
Small	2,14
Micro	0,00

Capitalizzazione media di mercato	Fondo
Ave Mkt Cap USD	298.703,57



### Titoli principali

Nome	Settore	%
NVIDIA Corp	📠	6,12
Alphabet Inc Class A	📠	4,08
Taiwan Semiconductor...	—	3,73
Broadcom Inc	📠	3,53
Apple Inc	📠	3,51
Samsung Electronics	—	2,90
Unilever	—	2,40
Delta Electronics	—	1,98
Amazon.com Inc	📠	1,95
Howmet Aerospace Inc	📠	1,89
% Primi 10 Titoli sul Patrimonio		32,10
Numero Complessivo di Titoli Azionari		90
Numero Complessivo di Titoli Obbligazionari		0

### Distribuzione Settoriale %

Distribuzione Settoriale %	Fondo
<b>Ciclico</b>	<b>18,34</b>
🏠 Materie Prime	1,10
🛒 Beni di Consumo Ciclici	8,60
🏦 Finanza	8,64
🏠 Immobiliare	-
<b>Sensibile</b>	<b>74,60</b>
📠 Telecomunicazioni	9,44
⚡ Energia	6,21
🏭 Beni Industriali	13,66
📠 Tecnologia	45,29
<b>Difensivo</b>	<b>7,06</b>
🏠 Beni Difensivi	-
🏥 Salute	5,91
💡 Servizi di Pubblica Utilità	1,15

### Ripartizione Geografica %

Ripartizione Geografica %	Fondo
<b>America</b>	<b>62,55</b>
Stati Uniti	60,09
Canada	2,46
America Latina e Centrale	0,00
<b>Europa</b>	<b>20,80</b>
Regno Unito	4,38
Europa Occidentale - Euro	15,09
Europa Occidentale - Non Euro	0,50
Europa dell'Est	0,00
Africa	0,00
Medio Oriente	0,82
<b>Asia</b>	<b>16,66</b>
Giappone	4,37
Australasia	0,00
Asia - Paesi Sviluppati	10,57
Asia - Emergente	1,71

### Anagrafica

Società di Gestione	T. Rowe Price (Luxembourg) Management S.à r.l.	Patrimonio Classe (Mln)	116,16 USD	Investimento Min. Ingresso	1.000.000 USD
Telefono	+441268466339	Domicilio	LUSSEMBURGO	Investimento Min. Successivo	-
Web	www.troweprice.com	Valuta del Fondo	USD	T.E.R.	0,67%
Data di Partenza	30/12/2024	UCITS	Si	Spese correnti	0,68%
Nome del Gestore	-	Inc/Acc	Acc	Commissione di incentivo	-
Data Inizio Gestione	01/10/2012	ISIN	LU2942508834		

# T. Rowe Price Funds SICAV - Global Focused Growth Equity Fund E

NAV <sup>(18/05/2026)</sup>	USD 14,12
Patrimonio Netto (Mln)	4.614,30 USD
<sup>(30/04/2026)</sup>	