

Goldman Sachs Global Future Generations Equity Portfolio Other Currency Acc CZK

Categoria Morningstar™

Azionari Internazionali Large Cap Growth

Benchmark Morningstar

Morningstar Global Growth Target Market

Exposure NR USD

Usato nel Report

Benchmark Dichiarato

MSCI ACWI Growth NR USD

Morningstar Rating™

Senza rating

Obiettivo d'Investimento Dichiarato

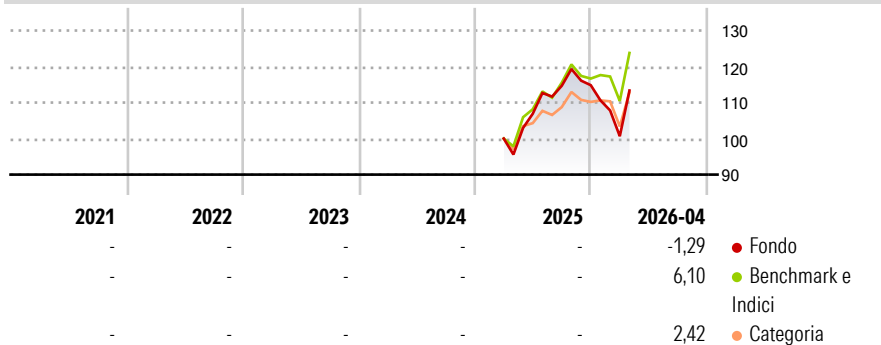
Il Comparto intende fornire una crescita del capitale nel lungo termine. Il Comparto deterrà prevalentemente azioni o strumenti analoghi relativi a società di qualsiasi parte del mondo. Il Comparto non investirà più di un terzo delle sue attività in obbligazioni emesse da società o enti governativi, titoli convertibili (titoli che possono essere convertiti in altri tipi di titoli), strumenti del mercato monetario e strumenti non correlati ad azioni. Il Comparto può utilizzare strumenti derivati per una gestione efficiente del portafoglio, per aiutare a gestire i rischi e a scopo di investimento. Uno strumento derivato è un contratto stipulato tra due o più parti il cui valore dipende dall'aumento o dal calo di altre attività sottostanti.

Misure di Rischio

3Y Alpha	-	3Y Sharpe Ratio	-
3Y Beta	-	3Y Std Dev	-
3Y R-Squared	-	3Y Risk	-
3Y Info Ratio	-	5Y Risk	-
3Y Tracking Error	-	10Y Risk	-

Basati su Morningstar Global Growth Target Market Exposure NR USD (dove applicabile)

Rendimenti



Rend. Cumulati %

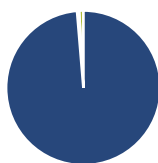
	Fondo	Bmk	Cat
3-Mesi	8,43	9,98	5,39
6-Mesi	4,58	12,27	6,21
1-Anno	10,60	19,34	9,06
3-Anni Ann.ti	-	-	-
5-Anni Ann.ti	-	-	-
10-Anni Ann.ti	-	-	-

Rendimenti aggiornati al 18/05/2026

Rendimenti

	Q1	Q2	Q3	Q4
2026	-12,34	-	-	-
2025	-	6,90	7,25	0,15
2024	-	-	-	-
2023	-	-	-	-
2022	-	-	-	-

Portafoglio 28/02/2026



Asset Allocation %

● Azioni	98,68
● Obbligazioni	0,42
● Liquidità	0,90
● Altro	0,00

Style Box Azionaria

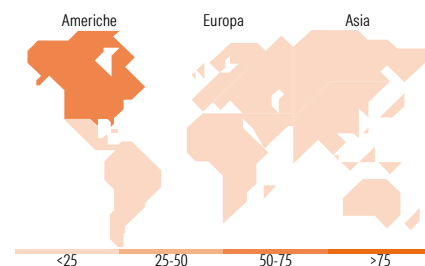


Mkt Cap %

Fondo	64,49
Giant	21,18
Large	12,18
Medium	2,15
Small	0,00
Micro	0,00

Capitalizzazione media di mercato

Fondo	405.384,44
Ave Mkt Cap USD	



Titoli principali

Nome	Settore	%
Apple Inc		9,21
NVIDIA Corp		8,90
Amazon.com Inc		6,69
Taiwan Semiconductor...		6,46
Alphabet Inc Class C		5,02
Broadcom Inc		4,36
Eli Lilly and Co		4,02
Mastercard Inc Class A		3,17
L'Oreal SA		2,55
Safran SA		2,52
% Primi 10 Titoli sul Patrimonio		52,90
Numero Complessivo di Titoli Azionari		50
Numero Complessivo di Titoli Obbligazionari		40

Distribuzione Settoriale %

	Fondo
Ciclico	32,55
Materie Prime	-
Beni di Consumo Ciclici	25,62
Finanza	5,60
Immobiliare	1,34
Sensibile	56,59
Telecomunicazioni	16,05
Energia	-
Beni Industriali	2,56
Tecnologia	37,99
Difensivo	10,85
Beni Difensivi	5,64
Salute	4,07
Servizi di Pubblica Utilità	1,15

Ripartizione Geografica %

	Fondo
America	68,87
Stati Uniti	66,66
Canada	1,09
America Latina e Centrale	1,13
Europa	12,22
Regno Unito	0,00
Europa Occidentale - Euro	10,23
Europa Occidentale - Non Euro	1,98
Europa dell'Est	0,00
Africa	0,00
Medio Oriente	0,00
Asia	18,91
Giappone	1,51
Australasia	0,00
Asia - Paesi Sviluppati	8,62
Asia - Emergente	8,78

Anagrafica

Società di Gestione	Goldman Sachs Asset Management B.V.	Patrimonio Classe (Mln)	0,27 CZK	Investimento Min. Ingresso	120.000 CZK
Telefono	+31-703781781	Domicilio	LUSSEMBURGO	Investimento Min. Successivo	-
Web	https://am.gs.com/	Valuta del Fondo	CZK	T.E.R.	1,65%
Data di Partenza	26/03/2025	UCITS	Si	Spese correnti	1,75%
Nome del Gestore	-	Inc/Acc	Acc	Commissione di incentivo	-

Goldman Sachs Global Future Generations Equity Portfolio Other Currency Acc CZK

Data Inizio Gestione	22/01/2024	ISIN	LU2930509703
NAV <small>(18/05/2026)</small>	CZK 108,92		
Patrimonio Netto (Mln) <small>(28/02/2026)</small>	1.077,35 USD		