

# Candriam Equities L Global Income V EUR

## Categoria Morningstar™

Azionari Internazionali Large Cap Blend

## Benchmark Morningstar

Morningstar Global Target Market

Exposure NR USD

Usato nel Report

## Benchmark Dichiarato

MSCI World NR EUR

## Morningstar Rating™

Senza rating

### Obiettivo d'Investimento Dichiarato

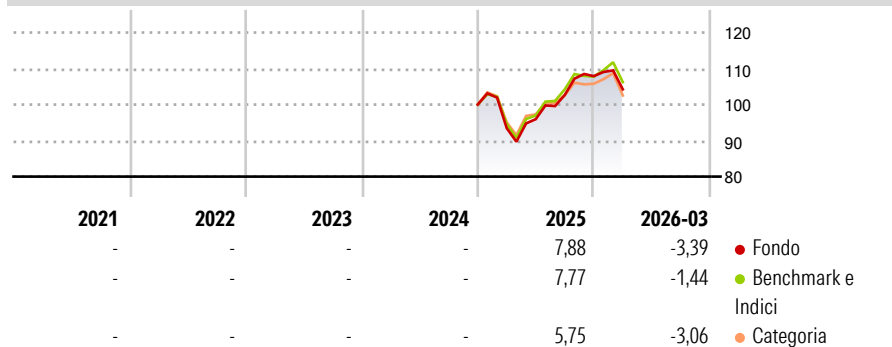
Obiettivo del comparto è consentire ai soci di beneficiare dell'evoluzione dei mercati azionari mondiali, e di sovraperformare l'indice di riferimento attraverso l'investimento in titoli di società selezionate dal gestore in base alle caratteristiche di rischio e di redditività. Questo comparto è adatto a qualunque tipo di investitore che intenda perseguire tale obiettivo su un orizzonte d'investimento a lungo termine e che sia consapevole, comprenda e possa sostenere i rischi specifici del comparto descritti sotto e definiti nella sezione Fattori di rischio del Prospetto.

### Misure di Rischio

3Y Alpha	-	3Y Sharpe Ratio	-
3Y Beta	-	3Y Std Dev	-
3Y R-Squared	-	3Y Risk	-
3Y Info Ratio	-	5Y Risk	-
3Y Tracking Error	-	10Y Risk	-

Basati su Morningstar Global Target Market Exposure NR USD (dove applicabile)

### Rendimenti



### Rend. Cumulati %

	Fondo	Bmk	Cat
3-Mesi	3,06	4,02	2,24
6-Mesi	6,70	5,56	3,29
1-Anno	27,54	26,48	20,16
3-Anni Ann.ti	-	-	-
5-Anni Ann.ti	-	-	-
10-Anni Ann.ti	-	-	-

Rendimenti aggiornati al 28/04/2026

### Rendimenti

	Q1	Q2	Q3	Q4
Trimestrali %				
2026	-3,39	-	-	-
2025	-6,57	2,69	7,00	5,09
2024	-	-	-	-
2023	-	-	-	-
2022	-	-	-	-

### Portafoglio 28/02/2026

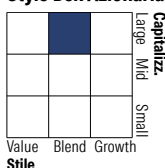


#### Asset Allocation %

Azioni	99,99
Obbligazioni	0,00
Liquidità	0,01
Altro	0,00

#### Netta

#### Style Box Azionaria

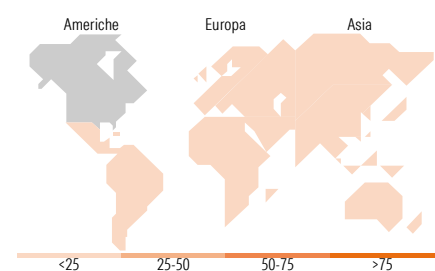


#### Mkt Cap %

Fondo	49,70
Giant	30,58
Large	16,23
Medium	3,49
Small	0,00
Micro	0,00

#### Capitalizzazione media di mercato

Fondo	196.288,70
Ave Mkt Cap EUR	70



### Titoli principali

Nome	Settore	%
NVIDIA Corp	📠	5,42
Alphabet Inc Class A	📠	5,32
Amazon.com Inc	📠	5,21
Broadcom Inc	📠	4,74
Microsoft Corp	📠	4,72
Seagate Technology Holdings...	📠	3,72
McKesson Corp	🏠	3,48
Mitsubishi UFJ Financial...	🏠	3,18
Freeport-McMoRan Inc	🏠	2,43
Agnico Eagle Mines Ltd	🏠	2,40
% Primi 10 Titoli sul Patrimonio		40,62
Numero Complessivo di Titoli Azionari		74
Numero Complessivo di Titoli Obbligazionari		0

### Distribuzione Settoriale %

	Fondo
<b>Ciclico</b>	<b>36,81</b>
Materie Prime	7,81
Beni di Consumo Ciclici	9,71
Finanza	19,29
Immobiliare	-
<b>Sensibile</b>	<b>40,69</b>
Telecomunicazioni	8,00
Energia	0,56
Beni Industriali	5,86
Tecnologia	26,27
<b>Difensivo</b>	<b>22,50</b>
Beni Difensivi	2,75
Salute	13,68
Servizi di Pubblica Utilità	6,07

### Ripartizione Geografica %

	Fondo
<b>America</b>	<b>74,90</b>
Stati Uniti	71,30
Canada	3,59
America Latina e Centrale	0,00
<b>Europa</b>	<b>19,17</b>
Regno Unito	2,99
Europa Occidentale - Euro	13,36
Europa Occidentale - Non Euro	2,82
Europa dell'Est	0,00
Africa	0,00
Medio Oriente	0,00
<b>Asia</b>	<b>5,93</b>
Giappone	3,67
Australasia	0,00
Asia - Paesi Sviluppati	2,26
Asia - Emergente	0,00

### Anagrafica

Società di Gestione	Candriam	Patrimonio Classe (Mln)	0,00 EUR	Investimento Min. Ingresso	15.000.000 EUR
Telefono	+352 27975130	(28/04/2026)		Investimento Min. Successivo	-
Web	www.candriam.com	Domicilio	LUSSEMBURGO	T.E.R.	-
Data di Partenza	09/12/2024	Valuta del Fondo	EUR	Spese correnti	-
Nome del Gestore	-	UCITS	Si	Commissione di incentivo	-
Data Inizio Gestione	18/10/2024	Inc/Acc	Acc		
NAV (28/04/2026)	EUR 1.694,15	ISIN	LU2850627485		
Patrimonio Netto (Mln)	22,86 EUR				

(28/02/2026)