

**TT International Funds Plc - TT EM Hard Currency Debt Fund A2 USD Accumulation**

**Categoria Morningstar™**

Obbligazionari Paesi Emergenti

## Benchmark Morningstar

Morningstar Emerging Markets Sovereign

Bond GR USD

Usato nel Report

## Benchmark Dichiarato

JPM EMBI Global Diversified TR USD

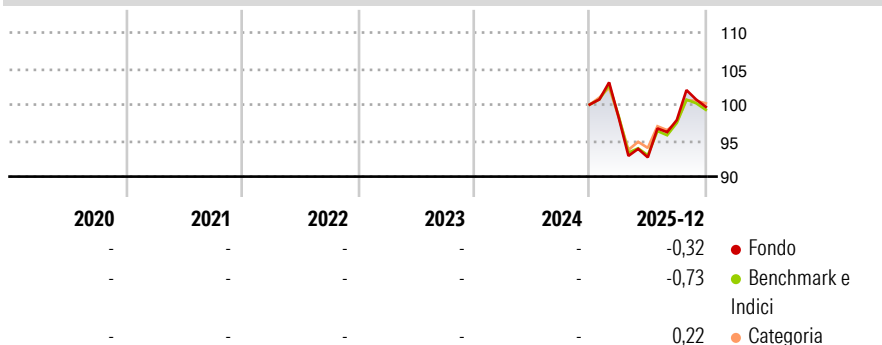
Morningstar Rating™

Senza rating

### Obiettivo d'Investimento Dichiarato

The investment objective of the Fund is to produce high income combined with positive total return.

## Rendimenti



## Misure di Rischio

3Y Alpha	-	3Y Sharpe Ratio	-
3Y Beta	-	3Y Std Dev	-
3Y R-Squared	-	3Y Risk	-
3Y Info Ratio	-	5Y Risk	-
3Y Tracking Error	-	10Y Risk	-

Basati su Morningstar Emerging Markets Sovereign Bond GR USD (dove applicabile)

Rend. Cumulati %	Fondo	Bmk	Cat	Rendimenti	Q1	Q2	Q3	Q4
3-Mesi	-0,19	-2,55	0,22	Trimestrali %				
6-Mesi	7,15	4,23	6,02	2026	-	-	-	-
1-Anno	1,18	-1,94	0,58	2025	-1,85	-5,58	5,59	1,87
3-Anni Ann.ti	-	-	-	2024	-	-	-	-
5-Anni Ann.ti	-	-	-	2023	-	-	-	-
10-Anni Ann.ti	-	-	-	2022	-	-	-	-

Rendimenti aggiornati al 27/01/2026







## Portafoglio -

Asset Allocation %	Netta	Fixed Income Style	Fondo	Credit Quality %	Fond	Credit Quality %	Fond
		<b>Box™</b>			<b>0</b>		<b>0</b>
		Alto	Duration Effettiva				
		Med	Maturity effettiva				
		Basso	Qualità Credito Media				
		Bassa					
		Med					
		Alta					
		<b>Sensibilità ai Tassi</b>					

## Titoli principali

Nome	Settore	%
.....		
% Primi 10 Titoli sul Patrimonio		0,00
Numero Complessivo di Titoli Azionari		-
Numero Complessivo di Titoli Obbligazionari		-

### Fixed Income Sector Weightings %

 Governativo	0,00
 Societario	0,00
 Cartolarizzazioni	0,00
 Enti Locali	0,00
 Liquidità ed equivalenti	0,00
 Derivati	0,00

**Coupon Range %**

0 coupon	0,00
Da 0 a 4 cedole	0,00
Da 4 a 6 cedole	0,00
Da 6 a 8 cedole	0,00
Da 8 a 10 cedole	0,00
Da 10 a 12 cedole	0,00
Oltre 12 cedole	0,00

**Scadenze %**

## Anagrafica

Società di Gestione	TT International Asset Management Ltd	Patrimonio Classe (Mln)	129,28 USD	Investimento Min. Ingresso	100.000 USD
		(27/01/2026)		Investimento Min. Successivo	10.000 USD
Telefono	-	Domicilio	IRLANDA	T.E.R.	-
Web	-	Valuta del Fondo	USD	Spese correnti	0,35%
Data di Partenza	04/12/2024	UCITS	Si	Commissione di incentivo	-
Nome del Gestore	-	Inc/Acc	Acc		
Data Inizio Gestione	-	ISIN	IE000LALGB26		
NAV (27/01/2026)	USD 11,32				
Patrimonio Netto (Mln)	-				