

LO Funds - All Roads Enhanced, Syst. NAV Hdg, (CHF) SA Acc

Categoria Morningstar™

Bilanciati Altro

Benchmark Morningstar

Not Categorized
Usato nel Report

Benchmark Dichiarato

N/A

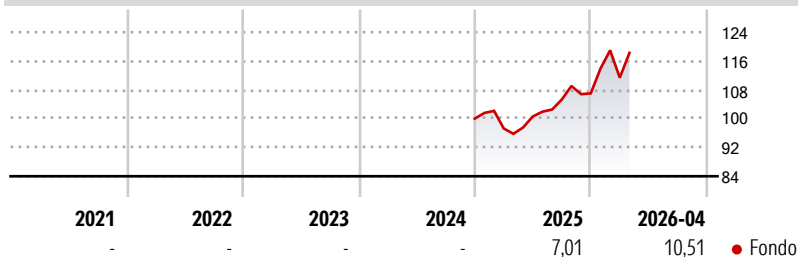
Morningstar Rating™

Senza rating

Obiettivo d'Investimento Dichiarato

The Sub-Fund is actively managed. The Sub-Fund is not managed in reference to an index. The Sub-Fund implements an asset allocation strategy in bonds, other fixed or floating-rate debt securities and short-term debt instruments issued or guaranteed by sovereign or non-sovereign issuers, convertible bonds, equities, currencies and/or Cash and Cash Equivalents, denominated in OECD currencies and/or Emerging Market currencies, including CNH and CNY. The instruments described above may be of any credit quality (including below investment-grade securities as described in paragraph 3.2). The Investment Manager uses its discretion with regard to the selection of issuers, markets (in particular, the Sub-Fund may be fully invested in Emerging...

Rendimenti



Misure di Rischio

3Y Alpha	-	3Y Sharpe Ratio	-
3Y Beta	-	3Y Std Dev	-
3Y R-Squared	-	3Y Risk	-
3Y Info Ratio	-	5Y Risk	-
3Y Tracking Error	-	10Y Risk	-

Rend. Cumulati %

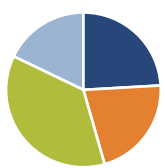
Periodo	Fondo
3-Mesi	6,97
6-Mesi	13,23
1-Anno	25,17
3-Anni Ann.ti	-
5-Anni Ann.ti	-
10-Anni Ann.ti	-

Rendimenti aggiornati al 07/05/2026

Rendimenti

Periodo	Q1	Q2	Q3	Q4
2026	4,07	-	-	-
2025	-2,74	3,41	4,68	1,64
2024	-	-	-	-
2023	-	-	-	-
2022	-	-	-	-

Portafoglio 31/01/2026



Asset Allocation %

- Azioni
- Obbligazioni
- Liquidità
- Altro

Netta

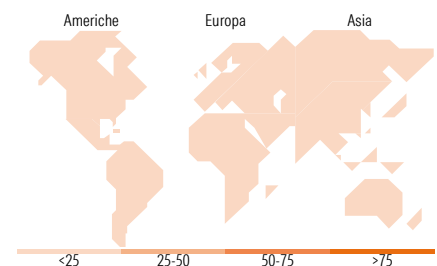
89,57
79,86
-135,8
8
66,45

Morningstar Style Box®

Stile Azionario



Reddito Fisso



Titoli principali

Nome	Settore	%
JGB LT FUTURE MAR26	-	22,63
Trsbp Cz1b Us290526p-Trsbp...	-	21,42
Euro Bund Future Mar 26	-	14,56
Long-Term Euro BTP Future...	-	13,02
Long Gilt Future Mar 26	-	12,36
TRSSG D8X2 US301026P-TRSSG...	-	11,03
Euro OAT Future Mar 26	-	10,43
TRSSG D8X4 EU301026P-TRSSG...	-	10,19
E-mini S&P 500 Future Mar 26	-	9,36
KOSPI 200 Future Mar 26	-	9,01
% Primi 10 Titoli sul Patrimonio		134,01
Numero Complessivo di Titoli Azionari		0
Numero Complessivo di Titoli Obbligazionari		56

Distribuzione Settoriale %

Settore	Fondo
Ciclico	0,00
Sensibile	0,00
Difensivo	0,00

Fixed Income Sector Weightings %

Settore	Fondo
Governativo	141,38
Societario	16,64
Cartolarizzazioni	0,00
Enti Locali	0,00
Liquidità ed equivalenti	-138,12
Derivati	-75,92

Ripartizione Geografica %

Regione	Fondo
America	0,00
Stati Uniti	-
Canada	-
America Latina e Centrale	-
Europa	0,00
Regno Unito	-
Europa Occidentale - Euro	-
Europa Occidentale - Non Euro	-
Europa dell'Est	-
Africa	-
Medio Oriente	-
Asia	0,00
Giappone	-
Australasia	-
Asia - Paesi Sviluppati	-
Asia - Emergente	-

Anagrafica

Società di Gestione	Lombard Odier Funds (Europe) SA	Patrimonio Classe (Mln)	0,75 CHF	Investimento Min. Ingresso	-
Telefono	00352 27 78 5000	Domicilio	LUSSEMBURGO	Investimento Min. Successivo	-
Web	www.loim.com	Valuta del Fondo	CHF	T.E.R.	0,08%
Data di Partenza	19/12/2024	UCITS	Si	Spese correnti	0,02%
Nome del Gestore	-	Inc/Acc	Acc	Commissione di incentivo	-
Data Inizio Gestione	19/12/2024	ISIN	LU2915429729		

LO Funds - All Roads Enhanced, Syst. NAV Hdg, (CHF) SA Acc

NAV (07/05/2026)

CHF 11,77

Patrimonio Netto (Mln)

102,10 EUR

(31/01/2026)