Impax Global Emerging Markets Opportunities USD X Accumulation

Categoria Morningstar™	Benchmark Morningstar	Benchmark Dichiarato	Morningstar Rating™
Azionari Paesi Emergenti	Morningstar Emerging Markets Target Market Exposure NR USD Usato nel Report	N/A	Senza rating

Obiettivo d'Investimento Dichiarato

The Fund's investment objective is to generate long term capital growth through an actively managed portfolio of equities from issuers across Emerging Market Countries.

Rendimenti

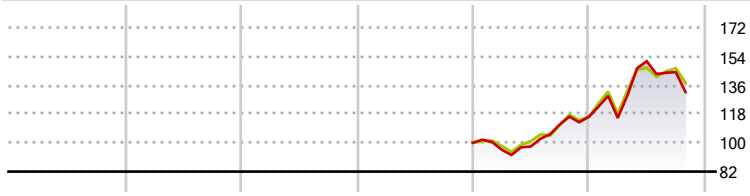

	2021	2022	2023	2024	2025	2026-10
Fondo	-	-	-	-	16,17	13,37
Benchmark e Indici	-	-	-	-	16,04	18,70
Categoria	-	-	-	-	16,56	17,87

Misure di Rischio

3Y Alpha	-	3Y Sharpe Ratio	-
3Y Beta	-	3Y Std Dev	-
3Y R-Squared	-	3Y Risk	-
3Y Info Ratio	-	5Y Risk	-
3Y Tracking Error	-	10Y Risk	-

Basati su Morningstar Emerging Markets Target Market Exposure NR USD (dove applicabile)

Rend. Cumulati %	Fondo	Bmk	Cat
3-Mesi	-12,55	-9,83	-10,93
6-Mesi	-10,27	-6,40	-7,91
1-Anno	9,72	10,91	10,40
3-Anni Ann.ti	-	-	-
5-Anni Ann.ti	-	-	-
10-Anni Ann.ti	-	-	-

Rendimenti aggiornati al 20/11/2026

Rendimenti Trimestrali %	Q1	Q2	Q3	Q4
2026	-0,55	30,63	-4,49	-
2025	-4,33	2,09	14,10	4,25
2024	-	-	-	-
2023	-	-	-	-
2022	-	-	-	-

Portafoglio 31/10/2026

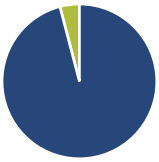

Asset Allocation %	Netta
Azioni	95,93
Obbligazioni	0,00
Liquidità	4,07
Altro	0,00

Style Box Azionaria

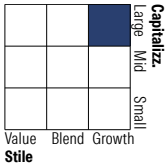

Mkt Cap %	Fondo
Giant	71,13
Large	17,12
Medium	11,75
Small	0,00
Micro	0,00

Capitalizzazione media di mercato	Fondo
Ave Mkt Cap USD	110.065,05

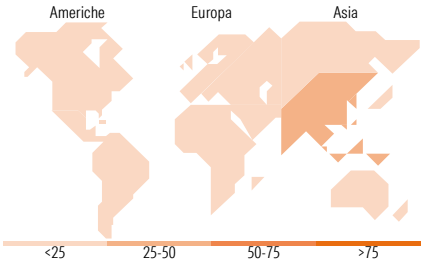

Titoli principali

Nome	Settore	%
Taiwan Semiconductor...		9,91
Samsung Electronics Co Ltd		8,32
SK hynix Inc		6,20
ASML Holding NV ADR		3,63
ICICI Bank Ltd ADR		3,46
AIA Group Ltd		3,34
Delta Electronics Inc		2,80
Coway		2,65
Contemporary Amperex...		2,63
Samsung BioLogics Co Ltd		2,61
% Primi 10 Titoli sul Patrimonio		45,55
Numero Complessivo di Titoli Azionari		43
Numero Complessivo di Titoli Obbligazionari		0

Distribuzione Settoriale %	Fondo
Ciclico	**37,87**
Materie Prime	2,61
Beni di Consumo Ciclici	12,09
Finanza	23,18
Immobiliare	-
Sensibile	**57,39**
Telecomunicazioni	3,27
Energia	-
Beni Industriali	6,83
Tecnologia	47,28
Difensivo	**4,74**
Beni Difensivi	-
Salute	4,74
Servizi di Pubblica Utilità	-

Ripartizione Geografica %	Fondo
America	**7,41**
Stati Uniti	0,00
Canada	0,00
America Latina e Centrale	7,41
Europa	**16,83**
Regno Unito	2,61
Europa Occidentale - Euro	8,43
Europa Occidentale - Non Euro	0,00
Europa dell'Est	0,00
Africa	4,35
Medio Oriente	1,44
Asia	**75,75**
Giappone	2,15
Australasia	0,00
Asia - Paesi Sviluppati	45,95
Asia - Emergente	27,66

Anagrafica

Società di Gestione	Impax Asset Management Ireland Limited
Telefono	-
Web	-
Data di Partenza	18/12/2024
Nome del Gestore	Manish Bishnoi Oscar Yang Victor Benavides
Data Inizio Gestione	18/12/2024

Patrimonio Classe (Mln) (20/11/2026)	0,00 USD
Domicilio	IRLANDA
Valuta del Fondo	USD
UCITS	Si
Inc/Acc	Acc
ISIN	IE000IMVNV97

Investimento Min. Ingresso	-
Investimento Min. Successivo	-
T.E.R.	-
Spese correnti	1,05%
Commissione di incentivo	-

See disclosures for more details

© 2026 Morningstar Italia. Tutti i diritti sono riservati. Le informazioni qui contenute: (1) sono proprietà di Morningstar, (2) non possono essere copiate, (3) non costituiscono consiglio di investimento; (4) sono fornite con scopi informativi; (5) sono ritenute attendibili da Morningstar che, pertanto, ne garantisce il maggior grado di accuratezza e completezza possibile, fatto salvo il caso in cui queste Le siano state fornite in modo errato e/o non completo dalle relative società prodotto; (6) sono estratte dai dati del fondo disponibili e riferiti a date temporali diverse. Morningstar non è responsabile per qualunque danno o perdita derivante da qualunque uso delle informazioni e chi visiona tali informazioni sarà responsabile dell'uso che andrà a farne. Non vi è naturalmente garanzia alcuna che i risultati del passato trovino un riscontro nel futuro.

MORNINGSTAR

Impax Global Emerging Markets Opportunities USD X Accumulation

NAV (20/11/2026)	USD 1,31
Patrimonio Netto (MIn) (31/10/2026)	2,93 USD

See disclosures for more details

© 2026 Morningstar Italia. Tutti i diritti sono riservati. Le informazioni qui contenute: (1) sono proprietà di Morningstar, (2) non possono essere copiate, (3) non costituiscono consiglio di investimento; (4) sono fornite con scopi informativi; (5) sono ritenute attendibili da Morningstar che, pertanto, ne garantisce il maggior grado di accuratezza e completezza possibile, fatto salvo il caso in cui queste Le siano state fornite in modo errato e/o non completo dalle relative società prodotto; (6) sono estratte dai dati del fondo disponibili e riferiti a date temporali diverse. Morningstar non è responsabile per qualunque danno o perdita derivante da qualunque uso delle informazioni e chi visiona tali informazioni sarà responsabile dell'uso che andrà a farne. Non vi è naturalmente garanzia alcuna che i risultati del passato trovino un riscontro nel futuro.