

BlackRock Global Funds - AI Innovation Fund Class E2 EUR Accumulation

Categoria Morningstar™

Azionari Settore Tecnologia

Benchmark Morningstar

Morningstar Global Technology NR USD

Usato nel Report

Benchmark Dichiarato

MSCI ACWI NR USD

Morningstar Rating™

Senza rating

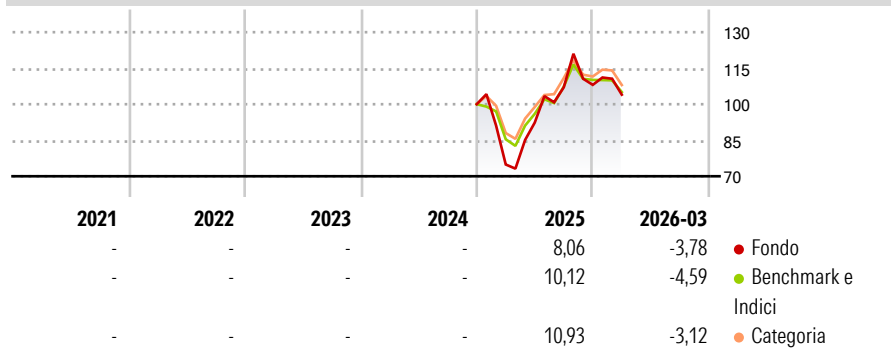
Obiettivo d'Investimento Dichiarato

The Fund seeks to maximise total return and capital growth, and invest in a manner consistent with the principles of environmental, social and governance ("ESG") investing. The Fund invests globally at least 70% of its total assets in the equity securities of companies whose predominant economic activity is the advancement, development and use of artificial intelligence (AI) technology. The Investment Adviser considers, in its discretion, that a company is an AI company if it is expected to derive future revenue from the advancement, development, and use of AI technology.

Misure di Rischio

| | | | |
|-------------------|---|-----------------|---|
| 3Y Alpha | - | 3Y Sharpe Ratio | - |
| 3Y Beta | - | 3Y Std Dev | - |
| 3Y R-Squared | - | 3Y Risk | - |
| 3Y Info Ratio | - | 5Y Risk | - |
| 3Y Tracking Error | - | 10Y Risk | - |

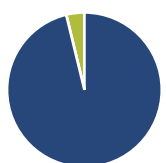
Basati su Morningstar Global Technology NR USD (dove applicabile)

Rendimenti


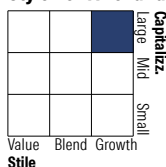
| Rend. Cumulati % | Fondo | Bmk | Cat |
|------------------|-------|-------|-------|
| 3-Mesi | 13,57 | 5,34 | 9,58 |
| 6-Mesi | 16,31 | 9,27 | 17,72 |
| 1-Anno | 85,65 | 56,09 | 77,66 |
| 3-Anni Ann.ti | - | - | - |
| 5-Anni Ann.ti | - | - | - |
| 10-Anni Ann.ti | - | - | - |

Rendimenti aggiornati al 17/04/2026

| Rendimenti Trimestrali % | Q1 | Q2 | Q3 | Q4 |
|--------------------------|--------|-------|-------|------|
| 2026 | -3,78 | - | - | - |
| 2025 | -25,10 | 23,30 | 15,91 | 0,95 |
| 2024 | - | - | - | - |
| 2023 | - | - | - | - |
| 2022 | - | - | - | - |

Portafoglio 31/03/2026


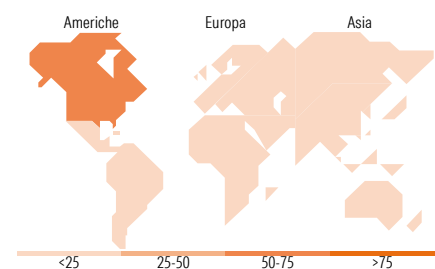
| Asset Allocation % | Netta |
|--------------------|-------|
| Azioni | 96,21 |
| Obbligazioni | 0,02 |
| Liquidità | 3,77 |
| Altro | 0,00 |

Style Box Azionaria

Mkt Cap %

| Fondo | Valore |
|--------|--------|
| Giant | 44,07 |
| Large | 30,03 |
| Medium | 18,21 |
| Small | 7,69 |
| Micro | 0,00 |

Capitalizzazione media di mercato

| Fondo | Valore |
|-----------------|------------|
| Ave Mkt Cap USD | 156.462,36 |


Titoli principali

| Nome | Settore | % |
|---|---------|---|
| NVIDIA Corp | 7,03 | |
| Broadcom Inc | 5,93 | |
| Taiwan Semiconductor... | 5,08 | |
| Tower Semiconductor Ltd | 4,56 | |
| Lam Research Corp | 4,27 | |
| SK Hynix Inc | 4,01 | |
| Alphabet Inc Class A | 4,00 | |
| Lumentum Holdings Inc | 3,75 | |
| BlackRock ICS USD... | 3,66 | |
| Fabrinet | 3,08 | |
| % Primi 10 Titoli sul Patrimonio | 45,38 | |
| Numero Complessivo di Titoli Azionari | 40 | |
| Numero Complessivo di Titoli Obbligazionari | 0 | |

Distribuzione Settoriale %

| Fondo | Valore |
|-----------------------------|--------------|
| Ciclico | 3,31 |
| Materie Prime | - |
| Beni di Consumo Ciclici | 3,31 |
| Finanza | - |
| Immobiliare | - |
| Sensibile | 95,94 |
| Telecomunicazioni | 8,28 |
| Energia | - |
| Beni Industriali | 9,84 |
| Tecnologia | 77,82 |
| Difensivo | 0,74 |
| Beni Difensivi | - |
| Salute | 0,74 |
| Servizi di Pubblica Utilità | - |

Ripartizione Geografica %

| Fondo | Valore |
|-------------------------------|--------------|
| America | 68,74 |
| Stati Uniti | 66,41 |
| Canada | 2,33 |
| America Latina e Centrale | 0,00 |
| Europa | 6,84 |
| Regno Unito | 0,00 |
| Europa Occidentale - Euro | 2,10 |
| Europa Occidentale - Non Euro | 0,00 |
| Europa dell'Est | 0,00 |
| Africa | 0,00 |
| Medio Oriente | 4,74 |
| Asia | 24,42 |
| Giappone | 2,59 |
| Australasia | 0,00 |
| Asia - Paesi Sviluppati | 19,19 |
| Asia - Emergente | 2,64 |

Anagrafica

| | | | | | |
|----------------------|---------------------------|-------------------------|--------------|------------------------------|-----------|
| Società di Gestione | BlackRock (Luxembourg) SA | Patrimonio Classe (Mln) | 1,00 EUR | Investimento Min. Ingresso | 5.000 USD |
| Telefono | +44 20 77433000 | Domicilio | LUSSEMBURGO | Investimento Min. Successivo | - |
| Web | www.blackrock.com | Valuta del Fondo | EUR | T.E.R. | 2,32% |
| Data di Partenza | 09/12/2024 | UCITS | Si | Spese correnti | - |
| Nome del Gestore | - | Inc/Acc | Acc | Commissione di incentivo | - |
| Data Inizio Gestione | 09/12/2024 | ISIN | LU2871779414 | | |
| NAV (17/04/2026) | EUR 12,55 | | | | |

BlackRock Global Funds - AI Innovation Fund Class E2 EUR Accumulation

Patrimonio Netto (Mln) 31,79 USD

(31/03/2026)