

Man Funds plc - Man Asia (ex Japan) Equity D USD

Categoria Morningstar™
Azionari Asia ex Giappone

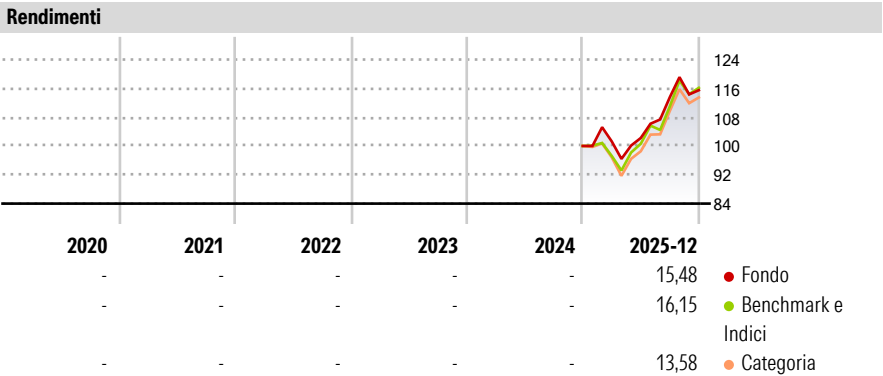
Benchmark Morningstar
Morningstar Asia ex-Japan Target Market
Exposure NR USD
Usato nel Report

Benchmark Dichiarato
MSCI AC Asia Ex Japan NR USD

Morningstar Rating™
Senza rating

Obiettivo d'Investimento Dichiarato
The fund's investment objective is to provide medium to long-term capital appreciation. The Portfolio will invest all or part of the net proceeds of Shares in (i) transferable securities, (ii) exchange-traded and OTC financial derivative instruments, (iii) money market instruments, (iv) other collective investment schemes and (v) deposits, cash or cash equivalents. At least 51% of the value of the Portfolio will be invested on an ongoing basis in holdings in equity securities that are authorised for official trading on a stock exchange or included in an organised market.


Misure di Rischio		
3Y Alpha	- 3Y Sharpe Ratio	-
3Y Beta	- 3Y Std Dev	-
3Y R-Squared	- 3Y Risk	-
3Y Info Ratio	- 5Y Risk	-
3Y Tracking Error	- 10Y Risk	-
Basati su Morningstar Asia ex-Japan Target Market Exposure NR USD (dove applicabile)		



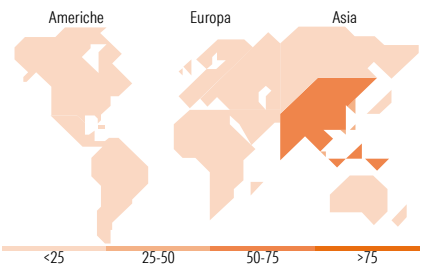
Rend. Cumulati %	Fondo	Bmk	Cat	Rendimenti Trimestrali %	Q1	Q2	Q3	Q4
3-Mesi	3,62	5,84	5,76	2026	-	-	-	-
6-Mesi	15,01	17,12	17,16	2025	1,25	0,95	11,08	1,71
1-Anno	22,11	23,04	19,52	2024	-	-	-	-
3-Anni Ann.ti	-	-	-	2023	-	-	-	-
5-Anni Ann.ti	-	-	-	2022	-	-	-	-
10-Anni Ann.ti	-	-	-					

Rendimenti aggiornati al 20/01/2026

Portafoglio 31/10/2025



Style Box Azionaria			Mkt Cap %	Fondo	
		Capitalizz. Large Mid Small	Giant	59,47	
			Large	36,94	
			Medium	3,60	
			Small	0,00	
			Micro	0,00	
Value	Blend	Growth			
Stile				Capitalizzazione media di mercato	Fondo
				Ave Mkt Cap USD	73.563,97
					7



Titoli principali		
Nome	Settore	%
Taiwan Semiconductor...	🏭	9,66
Alibaba Group Holding Ltd...	🏢	6,71
SK Hynix Inc	💻	6,32
Tencent Holdings Ltd	📱	5,60
United States Treasury Bills...	—	4,40
PT Bank Mandiri (Persero) Tbk	🏦	3,46
Hon Hai Precision Industry...	🏭	3,45
Tencent Holdings Ltd ADR	📱	3,31
ICICI Bank Ltd ADR	🏦	2,70
Hangzhou Tigermed Consulting...	🏥	2,67
% Primi 10 Titoli sul Patrimonio		48,29
Numero Complessivo di Titoli Azionari		37
Numero Complessivo di Titoli Obbligazionari		0

Distribuzione Settoriale %		Fondo
Ciclico		39,19
🏭 Materie Prime		-
🏠 Beni di Consumo Ciclici		15,39
🏦 Finanza		19,87
🏡 Immobiliare		3,93
Sensibile		52,80
📞 Telecomunicazioni		13,32
⚡ Energia		-
⚙️ Beni Industriali		7,37
💻 Tecnologia		32,12
Difensivo		8,01
🛒 Beni Difensivi		2,07
🏥 Salute		5,94
💡 Servizi di Pubblica Utilità		-

Ripartizione Geografica %		Fondo
America		0,00
Stati Uniti		0,00
Canada		0,00
America Latina e Centrale		0,00
Europa		0,00
Regno Unito		0,00
Europa Occidentale - Euro		0,00
Europa Occidentale - Non Euro		0,00
Europa dell'Est		0,00
Africa		0,00
Medio Oriente		0,00
Asia		100,00
Giappone		0,00
Australasia		0,00
Asia - Paesi Sviluppati		43,24
Asia - Emergente		56,76

Anagrafica

Società di Gestione	Man Asset Management (Ireland) Limited	Patrimonio Classe (Mln)	9,41 USD	Investimento Min. Ingresso	1.000 USD
Telefono	-	Domicilio	IRLANDA	Investimento Min. Successivo	-
Web	-	Valuta del Fondo	USD	T.E.R.	-
Data di Partenza	23/12/2024	UCITS	Si	Spese correnti	1,70%
Nome del Gestore	Andrew Swan	Inc/Acc	Acc	Commissione di incentivo	0,00%
Data Inizio Gestione	20/10/2020	ISIN	IE000EIMZ3U1		
NAV (20/01/2026)	USD 136,76				

Man Funds plc - Man Asia (ex Japan) Equity D USD

Patrimonio Netto (Mln)	1.815,93 USD
(31/10/2025)	