

L&G Global Unconstrained Bond Fund I EUR Hedged Acc

Categoria Morningstar™

Obbligazionari Globali EUR-Hedged

Benchmark Morningstar

Morningstar Global Core Bond GR Hedged

EUR

Usato nel Report

Benchmark Dichiarato

ICE BofA SONIA 3M Cnst Mat TR GBP

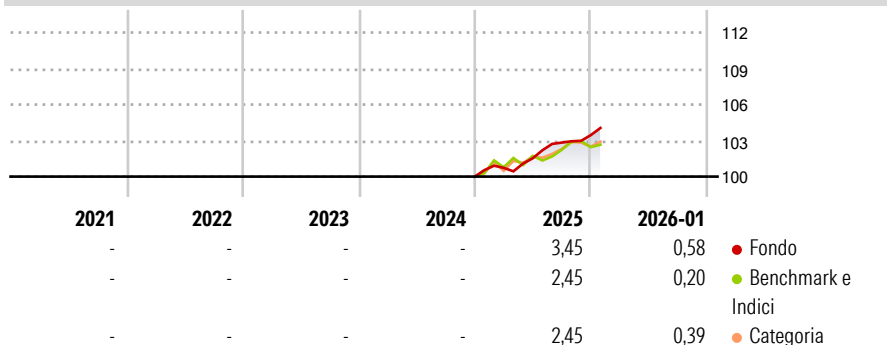
Morningstar Rating™

Senza rating

Obiettivo d'Investimento Dichiarato

The objective of the Fund is to provide a combination of growth and income above those of the ICE BofA SONIA 3-Month Constant Maturity Total Return Index, the "Benchmark Index". The Fund is actively managed and aims to outperform the Benchmark Index by 1.5% per annum. This objective is before the deduction of any charges and measured over rolling three year periods.

Rendimenti



Misure di Rischio

3Y Alpha	-	3Y Sharpe Ratio	-
3Y Beta	-	3Y Std Dev	-
3Y R-Squared	-	3Y Risk	-
3Y Info Ratio	-	5Y Risk	-
3Y Tracking Error	-	10Y Risk	-

Basati su Morningstar Global Core Bond GR Hedged EUR (dove applicabile)

Rend. Cumulati %


	Fondo	Bmk	Cat
3-Mesi	0,99	0,91	1,16
6-Mesi	1,39	2,11	2,02
1-Anno	2,83	3,10	3,22
3-Anni Ann.ti	-	-	-
5-Anni Ann.ti	-	-	-
10-Anni Ann.ti	-	-	-

Rendimenti aggiornati al 24/02/2026

Rendimenti Trimestrali %

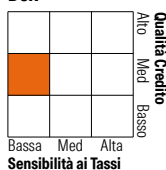
	Q1	Q2	Q3	Q4
2026	-	-	-	-
2025	0,73	0,79	1,29	0,60
2024	-	-	-	-
2023	-	-	-	-
2022	-	-	-	-

Portafoglio 31/12/2025



Fixed Income Style

Box™



Sensibilità ai Tassi

Fondo

Credit Quality %

	0		0
AAA	11,69	BBB	35,30
AA	11,52	BB	8,11
A	25,89	B	1,16
		Below B	0,43
		Not Rated	5,90

Titoli principali

Nome	Settore	%
United Kingdom of Great...	—	2,07
HSBC Holdings PLC	—	1,35
United Kingdom of Great...	—	1,08
United Kingdom of Great...	—	1,01
Banco Santander SA	—	0,98
RGA Global Funding 5%	—	0,94
Ford Motor Credit Company...	—	0,92
Westpac Banking Corp.	—	0,91
Lloyds Banking Group PLC	—	0,88
Stellantis Financial...	—	0,82
% Primi 10 Titoli sul Patrimonio		10,95
Numero Complessivo di Titoli Azionari		1
Numero Complessivo di Titoli Obbligazionari		730

Fixed Income Sector Weightings %

	Fondo
■ Governativo	5,81
■ Societario	68,89
■ Cartolarizzazioni	20,75
■ Enti Locali	0,00
■ Liquidità ed equivalenti	4,75
■ Derivati	-0,19

Coupon Range %

	Fondo
0 coupon	0,35
Da 0 a 4 cedole	21,86
Da 4 a 6 cedole	51,98
Da 6 a 8 cedole	16,89
Da 8 a 10 cedole	7,29
Da 10 a 12 cedole	0,93
Oltre 12 cedole	0,70

Scadenze %

	Fondo
da 1 a 3	18,65
da 3 a 5	22,56
da 5 a 7	19,46
da 7 a 10	9,76
da 10 a 15	6,32
da 15 a 20	1,31
da 20 a 30	11,47
oltre 30	3,83

Anagrafica

Società di Gestione	LGIM Managers (Europe) Limited	Patrimonio Classe (Mln)	0,00 EUR	Investimento Min. Ingresso	1.000.000 EUR
Telefono	-	(24/02/2026)	-	Investimento Min. Successivo	-
Web	https://www.lgim.com/	Domicilio	LUSSEMBURGO	T.E.R.	0,38%
Data di Partenza	13/12/2024	Valuta del Fondo	EUR	Spese correnti	-
Nome del Gestore	-	UCITS	Si	Commissione di incentivo	-
Data Inizio Gestione	20/09/2019	Inc/Acc	Acc		
NAV (24/02/2026)	EUR 1,04	ISIN	LU2936814735		
Patrimonio Netto (Mln)	2.166,88 GBP				

(31/12/2025)