

# BlackRock Funds I ICAV - BlackRock Advantage World Equity Fund S USD Inc

## Categoria Morningstar™

Azionari Internazionali Large Cap Blend

## Benchmark Morningstar

Morningstar Global Target Market

Exposure NR USD

Usato nel Report

## Benchmark Dichiarato

MSCI World NR USD

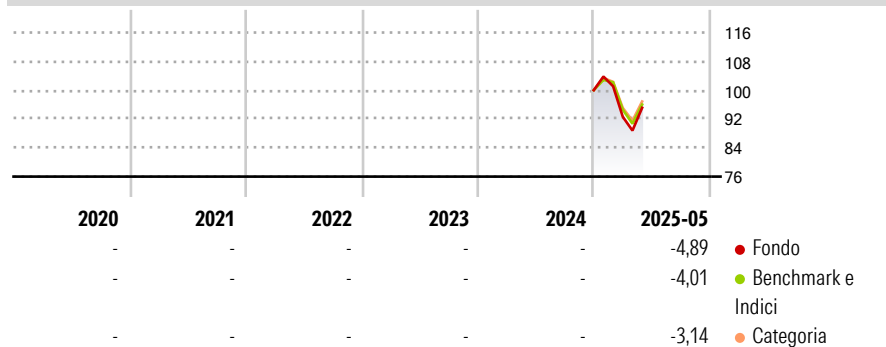
## Morningstar Rating™

Senza rating

### Obiettivo d'Investimento Dichiarato

The investment objective of the fund is to achieve long-term capital growth, in a manner consistent with the principles of sustainable investing. In order to achieve its investment objective, the Fund invests at least 70% of its Net Asset Value in the equity and equity-related instruments of companies domiciled in, listed in, or the main business of which is in, global developed markets. These instruments will be listed or traded on the Regulated Markets

### Rendimenti



### Misure di Rischio

3Y Alpha	-	3Y Sharpe Ratio	-
3Y Beta	-	3Y Std Dev	-
3Y R-Squared	-	3Y Risk	-
3Y Info Ratio	-	5Y Risk	-
3Y Tracking Error	-	10Y Risk	-

Basati su Morningstar Global Target Market Exposure NR USD (dove applicabile)

### Rend. Cumulati %

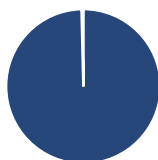
	Fondo	Bmk	Cat
3-Mesi	1,75	1,62	2,02
6-Mesi	-4,53	-3,42	-3,05
1-Anno	-	-	-
3-Anni Ann.ti	-	-	-
5-Anni Ann.ti	-	-	-
10-Anni Ann.ti	-	-	-

Rendimenti aggiornati al 01/07/2025

### Rendimenti

	Q1	Q2	Q3	Q4
Trimestrali %				
2025	-7,40	-	-	-
2024	-	-	-	-
2023	-	-	-	-
2022	-	-	-	-
2021	-	-	-	-

### Portafoglio 31/05/2025



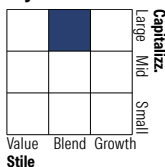
#### Asset Allocation %

- Azioni
- Obbligazioni
- Liquidità
- Altro

#### Netta

99,62  
0,00  
0,38  
0,00

#### Style Box Azionaria

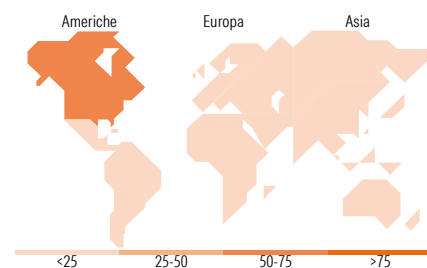


#### Mkt Cap %

Fondo	47,01
Giant	35,85
Large	15,00
Medium	2,14
Small	0,00
Micro	0,00

#### Capitalizzazione media di mercato

Fondo  
Ave Mkt Cap USD 196.393,93



### Titoli principali

Nome	Settore	%
Apple Inc		4,54
NVIDIA Corp		4,54
Microsoft Corp		4,15
Amazon.com Inc		3,15
Meta Platforms Inc Class A		1,85
Alphabet Inc Class A		1,62
JPMorgan Chase & Co		1,50
Bank of America Corp		1,47
Booking Holdings Inc		1,36
Pfizer Inc		1,29
% Primi 10 Titoli sul Patrimonio		25,47
Numero Complessivo di Titoli Azionari		300
Numero Complessivo di Titoli Obbligazionari		0

### Distribuzione Settoriale %

	Fondo
<b>Ciclico</b>	<b>33,10</b>
Materie Prime	1,95
Beni di Consumo Ciclici	8,54
Finanza	20,64
Immobiliare	1,98
<b>Sensibile</b>	<b>50,48</b>
Telecomunicazioni	9,28
Energia	3,82
Beni Industriali	9,07
Tecnologia	28,31
<b>Difensivo</b>	<b>16,42</b>
Beni Difensivi	4,16
Salute	10,79
Servizi di Pubblica Utilità	1,47

### Ripartizione Geografica %

	Fondo
<b>America</b>	<b>73,58</b>
Stati Uniti	70,27
Canada	3,26
America Latina e Centrale	0,04
<b>Europa</b>	<b>17,14</b>
Regno Unito	5,13
Europa Occidentale - Euro	7,66
Europa Occidentale - Non Euro	4,11
Europa dell'Est	0,00
Africa	0,00
Medio Oriente	0,23
<b>Asia</b>	<b>9,29</b>
Giappone	7,51
Australasia	0,59
Asia - Paesi Sviluppati	1,18
Asia - Emergente	0,00

### Anagrafica

Società di Gestione	BlackRock Asset Management Ireland Ltd	Patrimonio Classe (Mln)	19,90 USD	Investimento Min. Ingresso	-
Telefono	-	Domicilio	IRLANDA	Investimento Min. Successivo	-
Web	www.blackrock.com	Valuta del Fondo	USD	T.E.R.	-
Data di Partenza	20/12/2024	UCITS	Si	Spese correnti	0,35%
Nome del Gestore	-	Inc/Acc	Inc	Commissione di incentivo	-
Data Inizio Gestione	04/06/2018	ISIN	IE000NCJT1M0		
NAV (01/07/2025)	USD 108,43				

# BlackRock Funds I ICAV - BlackRock Advantage World Equity Fund S USD Inc

Patrimonio Netto (Mln)

809,19 USD

(31/05/2025)