

iShares Global Inflation-Linked Bond Index Fund (IE) D SEK Hedged Acc

Categoria Morningstar™

Obbligazionari Altro

Benchmark Morningstar
Not Categorized
Usato nel Report
Benchmark Dichiarato

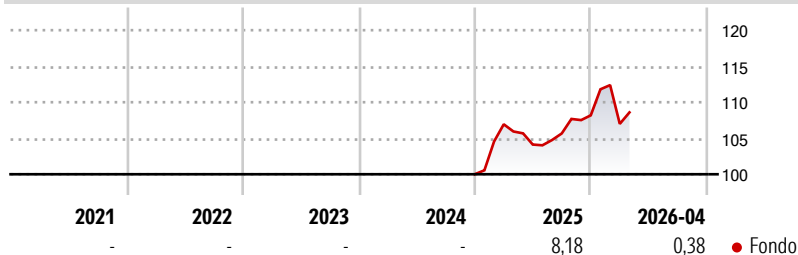
Bloomberg Wld Govt Infl Lkd TR USD

Morningstar Rating™

Senza rating

Obiettivo d'Investimento Dichiarato

Il Fondo mira a conseguire un rendimento sull'investimento mediante una combinazione di crescita del capitale e reddito, che rispecchi il rendimento dell'indice Barclays World Government Inflation-Linked USD Hedged Bond preso come indice di riferimento del Fondo.

Rendimenti

Misure di Rischio

3Y Alpha	-	3Y Sharpe Ratio	-
3Y Beta	-	3Y Std Dev	-
3Y R-Squared	-	3Y Risk	-
3Y Info Ratio	-	5Y Risk	-
3Y Tracking Error	-	10Y Risk	-

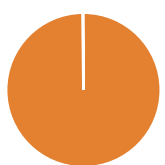
Rend. Cumulati %

Periodo	Fondo
3-Mesi	-2,69
6-Mesi	2,07
1-Anno	3,07
3-Anni Ann.ti	-
5-Anni Ann.ti	-
10-Anni Ann.ti	-

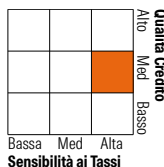
Rendimenti aggiornati al 22/05/2026

Rendimenti

Periodo	Q1	Q2	Q3	Q4
2026	-1,10	-	-	-
2025	6,94	-2,63	1,48	2,38
2024	-	-	-	-
2023	-	-	-	-
2022	-	-	-	-

Portafoglio 31/03/2026


Asset Allocation %	Netta
● Azioni	0,00
● Obbligazioni	99,82
● Liquidità	0,18
● Altro	0,00

Fixed Income Style
Box™


Stile	Fondo
Duration Effettiva	8,28
Maturità effettiva	9,17
Qualità Credito Media	AA

Credit Quality %	Fond	Credit Quality %	Fond
AAA	5,33	BBB	6,95
AA	73,07	BB	0,00
A	14,65	B	0,00
		Below B	0,00
		Not Rated	0,00

Titoli principali

Nome	Settore	%
United States Treasury Notes...	—	1,88
United States Treasury Notes...	—	1,87
United States Treasury Notes...	—	1,80
United States Treasury Notes...	—	1,79
United States Treasury Notes...	—	1,76
United States Treasury Notes...	—	1,74
United States Treasury Notes...	—	1,65
United States Treasury Notes...	—	1,63
United States Treasury Notes...	—	1,62
United States Treasury Notes...	—	1,61
% Primi 10 Titoli sul Patrimonio		17,35
Numero Complessivo di Titoli Azionari		0
Numero Complessivo di Titoli Obbligazionari		158

Fixed Income Sector Weightings %

Settore	Fondo
🏛️ Governativo	99,82
⚙️ Societario	0,00
🏠 Cartolarizzazioni	0,00
🏘️ Enti Locali	0,00
🏥 Liquidità ed equivalenti	0,07
📄 Derivati	0,11

Coupon Range %	Fondo
0 coupon	0,00
Da 0 a 4 cedole	99,31
Da 4 a 6 cedole	0,69
Da 6 a 8 cedole	0,00
Da 8 a 10 cedole	0,00
Da 10 a 12 cedole	0,00
Oltre 12 cedole	0,00

Scadenze %

Scadenza	Fondo
da 1 a 3	22,03
da 3 a 5	19,38
da 5 a 7	11,81
da 7 a 10	17,40
da 10 a 15	9,09
da 15 a 20	8,18
da 20 a 30	10,06
oltre 30	2,05

Anagrafica

Società di Gestione	BlackRock Asset Management Ireland Ltd	Patrimonio Classe (Mln)	441,61 SEK	Investimento Min. Ingresso	1.000.000 SEK
Telefono	-	Domicilio	IRLANDA	Investimento Min. Successivo	50.000 SEK
Web	www.blackrock.com	Valuta del Fondo	SEK	T.E.R.	-
Data di Partenza	18/12/2024	UCITS	Si	Spese correnti	0,12%
Nome del Gestore	-	Inc/Acc	Acc	Commissione di incentivo	-
Data Inizio Gestione	14/04/2008	ISIN	IE0002H0069		
NAV (22/05/2026)	SEK 10,25				
Patrimonio Netto (Mln)	1.952,45 USD				

(31/03/2026)

[See disclosures for more details](#)

© 2026 Morningstar Italia. Tutti i diritti sono riservati. Le informazioni qui contenute: (1) sono proprietà di Morningstar, (2) non possono essere copiate, (3) non costituiscono consiglio di investimento; (4) sono fornite con scopi informativi; (5) sono ritenute attendibili da Morningstar che, pertanto, ne garantisce il maggior grado di accuratezza e completezza possibile, fatto salvo il caso in cui queste Le siano state fornite in modo errato e/o non completo dalle relative società prodotte; (6) sono estratte dai dati del fondo disponibili e riferiti a date temporali diverse. Morningstar non è responsabile per qualunque danno o perdita derivante da qualunque uso delle informazioni e chi visiona tali informazioni sarà responsabile dell'uso che andrà a farne. Non vi è naturalmente garanzia alcuna che i risultati del passato trovino un riscontro nel futuro.