

# Schroder International Selection Fund Global Dividend Maximiser IZ Distribution

Categoria Morningstar™  
**USD QF**  
Fondo Morningstar - Reddito

Benchmark Morningstar  
Morningstar Global Markets High Dividend  
Yield NR USD  
Usato nel Report

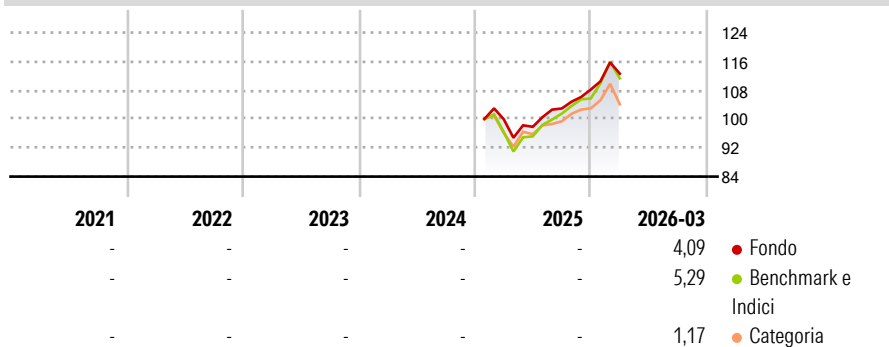
Benchmark Dichiarato  
MSCI World NR USD

Morningstar Rating™  
Senza rating

## Obiettivo d'Investimento Dichiarato

Generare reddito e conseguire una crescita del valore del capitale principalmente attraverso l'investimento in azioni o titoli connessi ad azioni a livello mondiale. Il Comparto inoltre stipulerà, in maniera selettiva, contratti di opzione al fine di generare proventi aggiuntivi.

## Rendimenti



## Misure di Rischio


3Y Alpha	-	3Y Sharpe Ratio	-
3Y Beta	-	3Y Std Dev	-
3Y R-Squared	-	3Y Risk	-
3Y Info Ratio	-	5Y Risk	-
3Y Tracking Error	-	10Y Risk	-

Basati su Morningstar Global Markets High Dividend Yield NR USD (dove applicabile)

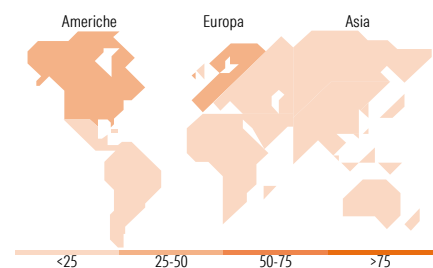
Rend. Cumulati %	Fondo	Bmk	Cat	Rendimenti Trimestrali %	Q1	Q2	Q3	Q4
3-Mesi	3,78	3,08	0,95	2026	4,09	-	-	-
6-Mesi	11,54	12,12	6,87	2025	-	-2,11	5,21	5,10
1-Anno	27,19	30,58	20,78	2024	-	-	-	-
3-Anni Ann.ti	-	-	-	2023	-	-	-	-
5-Anni Ann.ti	-	-	-	2022	-	-	-	-
10-Anni Ann.ti	-	-	-					

Rendimenti aggiornati al 16/04/2026

## Portafoglio 31/03/2026



Style Box Azionaria	Mkt Cap %	Fondo
Giant		16,42
Large		34,12
Medium		32,94
Small		10,01
Micro		6,50
Capitalizzazione media di mercato		
Ave Mkt Cap USD		19.802,85



## Titoli principali

Nome	Settore	%
Repsol SA	🔥	2,65
Bristol-Myers Squibb Co	🏥	2,60
Eni SpA	🔥	2,49
GSK PLC	🏥	2,46
Pfizer Inc	🏥	2,43
Vodafone Group PLC	📶	2,38
The Swatch Group AG Bearer...	🕒	2,29
Verizon Communications Inc	📶	2,28
Rohm Co Ltd	📱	2,23
Panasonic Holdings Corp	📱	2,22
% Primi 10 Titoli sul Patrimonio		24,03
Numero Complessivo di Titoli Azionari		613
Numero Complessivo di Titoli Obbligazionari		0

## Distribuzione Settoriale %

Distribuzione Settoriale %	Fondo
<b>Ciclico</b>	<b>40,00</b>
Materie Prime	6,79
Beni di Consumo Ciclici	19,84
Finanza	11,93
Immobiliare	1,45
<b>Sensibile</b>	<b>34,75</b>
Telecomunicazioni	15,89
Energia	7,33
Beni Industriali	4,05
Tecnologia	7,49
<b>Difensivo</b>	<b>25,25</b>
Beni Difensivi	14,67
Salute	10,58
Servizi di Pubblica Utilità	-

## Ripartizione Geografica %

Ripartizione Geografica %	Fondo
<b>America</b>	<b>38,16</b>
Stati Uniti	34,18
Canada	0,00
America Latina e Centrale	3,98
<b>Europa</b>	<b>44,08</b>
Regno Unito	10,63
Europa Occidentale - Euro	30,15
Europa Occidentale - Non Euro	3,29
Europa dell'Est	0,00
Africa	0,00
Medio Oriente	0,00
<b>Asia</b>	<b>17,76</b>
Giappone	12,95
Australasia	0,00
Asia - Paesi Sviluppati	4,80
Asia - Emergente	0,00

## Anagrafica

Società di Gestione	Schroder Investment Management (Europe) S.A.	Patrimonio Classe (Mln)	0,04 USD	Investimento Min. Ingresso	100.000.000 EUR
Telefono	+352 341 342 202	(16/04/2026)		Investimento Min. Successivo	20.000.000 EUR
Web	www.schroders.com	Domicilio	LUSSEMBURGO	T.E.R.	0,84%
Data di Partenza	28/01/2025	Valuta del Fondo	USD	Spese correnti	0,83%
Nome del Gestore	Scott Thomson	UCITS	Si	Commissione di incentivo	0,00%
	Jeegar Jagani	Inc/Acc	Inc		
	Ghokhulan	ISIN	LU2964717800		
	Manickavasagar				

# Schroder International Selection Fund Global Dividend Maximiser IZ Distribution

## USD QF

Simon Adler

Liam Nunn

Kaarthi Chandrasegaram

Data Inizio Gestione 23/01/2012

NAV <sup>(16/04/2026)</sup> USD 119,82

Patrimonio Netto (Mln) 873,78 USD

<sup>(31/03/2026)</sup>