

# Neuberger Berman Global Bond Fund EUR X Accumulating Benchmark Hedged Class

## Categoria Morningstar™

Obbligazionari Globali EUR-Hedged

## Benchmark Morningstar

Morningstar Global Core Bond GR Hedged

EUR

Usato nel Report

## Benchmark Dichiarato

Bloomberg Global Aggregate TR USD

## Morningstar Rating™

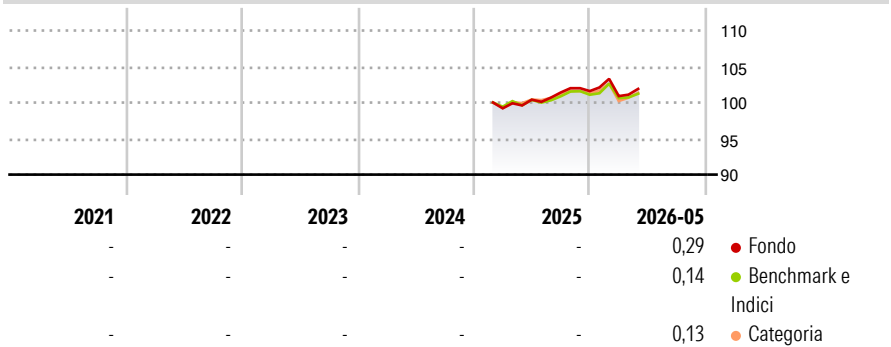
Senza rating

### Obiettivo d'Investimento Dichiarato

Il Fondo mira ad aumentare il valore delle sue azioni attraverso una combinazione di crescita e reddito derivante da investimenti in obbligazioni sovrane e societarie di tipo investment grade (titoli di debito). L'investment grade si riferisce agli emittenti sovrani e societari con un rating creditizio più elevato. Il Fondo può detenere una vasta gamma di investimenti, tra cui:

- Titoli di Stato e obbligazioni societarie di alta qualità, depositi bancari, titoli ABS (strumenti finanziari garantiti da prestiti, leasing ecc.) - Strumenti finanziari derivati che amplificano i rendimenti o le perdite potenziali per raggiungere una crescita maggiore, riducono il rischio o aumentano le efficienze operative
- Il Fondo non replica alcun indice di...

### Rendimenti



### Misure di Rischio


3Y Alpha	-	3Y Sharpe Ratio	-
3Y Beta	-	3Y Std Dev	-
3Y R-Squared	-	3Y Risk	-
3Y Info Ratio	-	5Y Risk	-
3Y Tracking Error	-	10Y Risk	-

Basati su Morningstar Global Core Bond GR Hedged EUR (dove applicabile)

Rend. Cumulati %	Fondo	Bmk	Cat	Rendimenti	Q1	Q2	Q3	Q4
3-Mesi	0,49	0,34	0,78	2026	-0,69	-	-	-
6-Mesi	0,29	0,22	0,55	2025	-	1,21	0,99	0,20
1-Anno	2,00	1,34	1,50	2024	-	-	-	-
3-Anni Ann.ti	-	-	-	2023	-	-	-	-
5-Anni Ann.ti	-	-	-	2022	-	-	-	-
10-Anni Ann.ti	-	-	-					

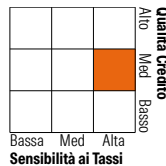
Rendimenti aggiornati al 18/06/2026

### Portafoglio 31/05/2026



### Fixed Income Style

Box™	Fondo
Duration Effettiva	6,12
Maturity effettiva	16,75
Qualità Credito Media	A



Credit Quality %	Fond	Credit Quality %	Fond
AAA	13,99	BBB	24,03
AA	38,12	BB	0,00
A	23,78	B	0,00
		Below B	0,00
		Not Rated	0,09

### Titoli principali

Nome	Settore	%
2 Year Treasury Note Future...	-	13,43
Euro Bobl Future June 26	-	6,66
Euro Schatz Future June 26	-	2,94
F/C Euro-Btp Future Jun26	-	2,31
F/C 10yr Mini Jgb Fut Jun26	-	1,60
% Primi 10 Titoli sul Patrimonio		26,94
Numero Complessivo di Titoli Azionari		0
Numero Complessivo di Titoli Obbligazionari		630

### Fixed Income Sector Weightings %

	Fondo
🏛️ Governativo	41,51
🏢 Societario	24,39
🏠 Cartolarizzazioni	30,15
🏠 Enti Locali	0,80
🏠 Liquidità ed equivalenti	3,11
🏠 Derivati	0,03

### Coupon Range %

	Fondo
0 coupon	0,80
Da 0 a 4 cedole	44,48
Da 4 a 6 cedole	46,42
Da 6 a 8 cedole	8,01
Da 8 a 10 cedole	0,30
Da 10 a 12 cedole	0,00
Oltre 12 cedole	0,00

### Scadenze %

	Fondo
da 1 a 3	5,16
da 3 a 5	7,47
da 5 a 7	9,16
da 7 a 10	13,08
da 10 a 15	7,80
da 15 a 20	7,13
da 20 a 30	21,85
oltre 30	6,81

### Anagrafica

Società di Gestione	Neuberger Berman Asset Management Ireland Limited	Patrimonio Classe (Mln)	0,13 EUR	Investimento Min. Ingresso	100.000.000 EUR
Telefono	-	Domicilio	IRLANDA	Investimento Min. Successivo	-
Web	-	Valuta del Fondo	EUR	T.E.R.	0,20%
Data di Partenza	27/02/2025	UCITS	Si	Spese correnti	0,20%
Nome del Gestore	-	Inc/Acc	Acc	Commissione di incentivo	-
Data Inizio Gestione	13/08/2013	ISIN	IE00020NMQT2		
NAV (18/06/2026)	EUR 10,21				

See disclosures for more details

© 2026 Morningstar Italia. Tutti i diritti sono riservati. Le informazioni qui contenute: (1) sono proprietà di Morningstar, (2) non possono essere copiate, (3) non costituiscono consiglio di investimento; (4) sono fornite con scopi informativi; (5) sono ritenute attendibili da Morningstar che, pertanto, ne garantisce il maggior grado di accuratezza e completezza possibile, fatto salvo il caso in cui queste Le siano state fornite in modo errato e/o non completo dalle relative società prodotte; (6) sono estratte dai dati del fondo disponibili e riferiti a date temporali diverse. Morningstar non è responsabile per qualunque danno o perdita derivante da qualunque uso delle informazioni e chi visiona tali informazioni sarà responsabile dell'uso che andrà a farne. Non vi è naturalmente garanzia alcuna che i risultati del passato trovino un riscontro nel futuro.

# Neuberger Berman Global Bond Fund EUR X Accumulating Benchmark Hedged Class

Patrimonio Netto (Mln)

126,16 USD

(31/05/2026)

[See disclosures for more details](#)

© 2026 Morningstar Italia. Tutti i diritti sono riservati. Le informazioni qui contenute: (1) sono proprietà di Morningstar, (2) non possono essere copiate, (3) non costituiscono consiglio di investimento; (4) sono fornite con scopi informativi; (5) sono ritenute attendibili da Morningstar che, pertanto, ne garantisce il maggior grado di accuratezza e completezza possibile, fatto salvo il caso in cui queste Le siano state fornite in modo errato e/o non completo dalle relative società prodotte; (6) sono estratte dai dati del fondo disponibili e riferiti a date temporali diverse. Morningstar non è responsabile per qualunque danno o perdita derivante da qualunque uso delle informazioni e chi visiona tali informazioni sarà responsabile dell'uso che andrà a farne. Non vi è naturalmente garanzia alcuna che i risultati del passato trovino un riscontro nel futuro.

