

Impax Global Emerging Markets Opportunities GBP E Accumulation

Categoria Morningstar™

Azionari Paesi Emergenti

Benchmark Morningstar

Morningstar Emerging Markets Target

Market Exposure NR USD

Usato nel Report

Benchmark Dichiarato

N/A

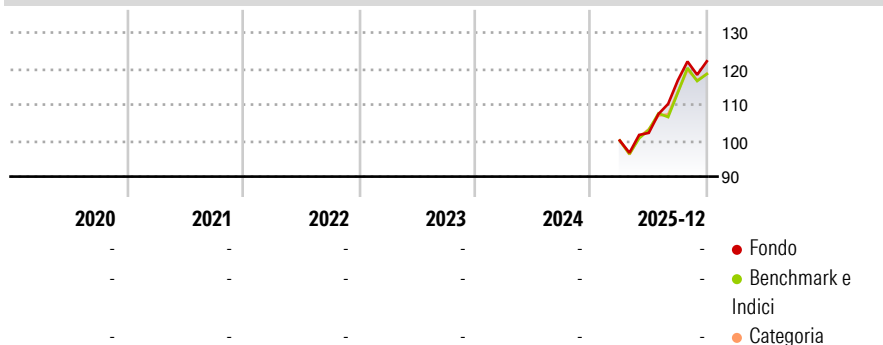
Morningstar Rating™

Senza rating

Obiettivo d'Investimento Dichiarato

The Fund's investment objective is to generate long term capital growth through an actively managed portfolio of equities from issuers across Emerging Market Countries.

Rendimenti



Misure di Rischio

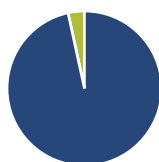
3Y Alpha	-	3Y Sharpe Ratio	-
3Y Beta	-	3Y Std Dev	-
3Y R-Squared	-	3Y Risk	-
3Y Info Ratio	-	5Y Risk	-
3Y Tracking Error	-	10Y Risk	-

Basati su Morningstar Emerging Markets Target Market Exposure NR USD (dove applicabile)

Rend. Cumulati %	Fondo	Bmk	Cat	Rendimenti Trimestrali %	Q1	Q2	Q3	Q4
3-Mesi	4,54	-	-	2026	-	-	-	-
6-Mesi	19,45	-	-	2025	-	2,14	14,26	4,54
1-Anno	-	-	-	2024	-	-	-	-
3-Anni Ann.ti	-	-	-	2023	-	-	-	-
5-Anni Ann.ti	-	-	-	2022	-	-	-	-
10-Anni Ann.ti	-	-	-					

Rendimenti aggiornati al 31/12/2025

Portafoglio 28/02/2026



Asset Allocation %

- Azioni
- Obbligazioni
- Liquidità
- Altro

Netta

Azioni	96,59
Obbligazioni	0,00
Liquidità	3,41
Altro	0,00

Style Box Azionaria

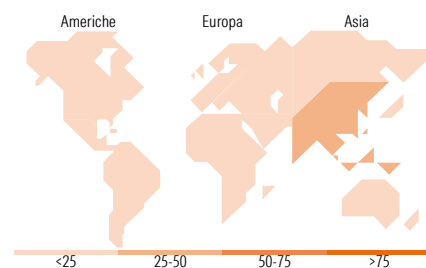


Mkt Cap %

Giant	70,44
Large	21,91
Medium	6,83
Small	0,00
Micro	0,83

Capitalizzazione media di mercato

Ave Mkt Cap USD	100.217,58
-----------------	------------



Titoli principali

Nome	Settore	%
Samsung Electronics Co Ltd	Information Technology	10,26
Taiwan Semiconductor...	Information Technology	8,80
AIA Group Ltd	Insurance	3,66
Antofagasta PLC	Metals & Mining	3,25
SK Hynix Inc	Information Technology	3,17
Delta Electronics Inc	Information Technology	3,16
Banco Bilbao Vizcaya...	Financials	3,04
Naspers Ltd Class N	Information Technology	3,04
NAURA Technology Group Co...	Information Technology	2,95
Credicorp Ltd	Financials	2,62
% Primi 10 Titoli sul Patrimonio		43,94
Numero Complessivo di Titoli Azionari		51
Numero Complessivo di Titoli Obbligazionari		0

Distribuzione Settoriale %

Settore	Fondo
Ciclico	37,82
Materie Prime	3,36
Beni di Consumo Ciclici	11,92
Finanza	22,54
Immobiliare	-
Sensibile	51,83
Telecomunicazioni	2,89
Energia	-
Beni Industriali	6,49
Tecnologia	42,46
Difensivo	10,35
Beni Difensivi	2,86
Salute	7,48
Servizi di Pubblica Utilità	-

Ripartizione Geografica %

Regione	Fondo
America	10,56
Stati Uniti	2,43
Canada	0,00
America Latina e Centrale	8,12
Europa	14,38
Regno Unito	3,36
Europa Occidentale - Euro	4,48
Europa Occidentale - Non Euro	0,00
Europa dell'Est	0,62
Africa	4,39
Medio Oriente	1,54
Asia	75,07
Giappone	1,00
Australasia	0,00
Asia - Paesi Sviluppati	40,07
Asia - Emergente	33,99

Anagrafica

Società di Gestione	Impax Asset Management Ireland Limited	Patrimonio Classe (Mln)	0,00 GBP	Investimento Min. Ingresso	5.000.000 GBP
Telefono	-	Domicilio	IRLANDA	Investimento Min. Successivo	-
Web	-	Valuta del Fondo	GBP	T.E.R.	-
Data di Partenza	18/12/2024	UCITS	Si	Spese correnti	0,50%
Nome del Gestore	Manish Bishnoi	Inc/Acc	Acc	Commissione di incentivo	-
	Oscar Yang	ISIN	IE000051T077		
	Victor Benavides				
Data Inizio Gestione	18/12/2024				

Impax Global Emerging Markets Opportunities GBP E Accumulation

NAV ^(31/12/2025)

GBP 1,23

Patrimonio Netto (Mln)

2,91 USD

^(28/02/2026)