

Impax Global Emerging Markets Opportunities USD E Accumulation

Categoria Morningstar™

Azionari Paesi Emergenti

Benchmark Morningstar

Morningstar Emerging Markets Target

Market Exposure NR USD

Usato nel Report

Benchmark Dichiarato

N/A

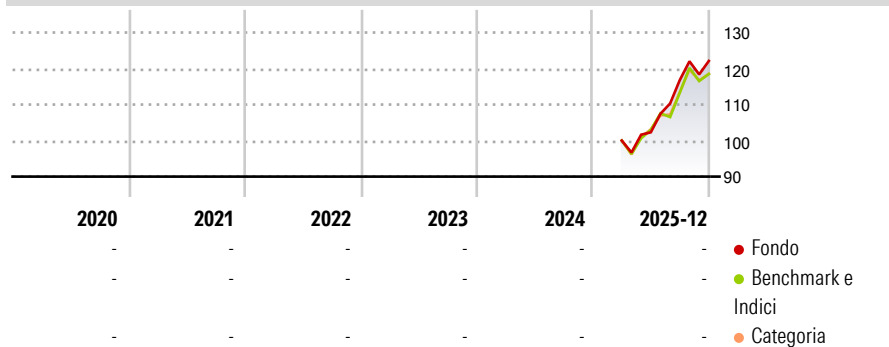
Morningstar Rating™

Senza rating

Obiettivo d'Investimento Dichiarato

The Fund's investment objective is to generate long term capital growth through an actively managed portfolio of equities from issuers across Emerging Market Countries.

Rendimenti



Misure di Rischio

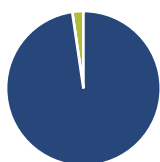
3Y Alpha	-	3Y Sharpe Ratio	-
3Y Beta	-	3Y Std Dev	-
3Y R-Squared	-	3Y Risk	-
3Y Info Ratio	-	5Y Risk	-
3Y Tracking Error	-	10Y Risk	-

Basati su Morningstar Emerging Markets Target Market Exposure NR USD (dove applicabile)

Rend. Cumulati %	Fondo	Bmk	Cat	Rendimenti Trimestrali %	Q1	Q2	Q3	Q4
3-Mesi	4,52	19,75	19,98	2026	-	-	-	-
6-Mesi	19,36	26,73	27,39	2025	-	2,29	14,20	4,52
1-Anno	-	43,83	44,41	2024	-	-	-	-
3-Anni Ann.ti	-	-	-	2023	-	-	-	-
5-Anni Ann.ti	-	-	-	2022	-	-	-	-
10-Anni Ann.ti	-	-	-					

Rendimenti aggiornati al 31/12/2025

Portafoglio 31/05/2026



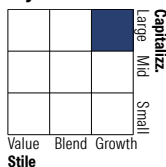
Asset Allocation %

- Azioni
- Obbligazioni
- Liquidità
- Altro

Netta

97,68
0,00
2,32
0,00

Style Box Azionaria



Mkt Cap %

Fondo
Giant 71,72
Large 19,69
Medium 8,59
Small 0,00
Micro 0,00

Capitalizzazione media di mercato

Fondo
Ave Mkt Cap USD 136.901,10



Titoli principali

Nome	Settore	%
Samsung Electronics Co Ltd	📱	10,66
Taiwan Semiconductor...	📱	9,27
SK Hynix Inc	📱	5,98
Delta Electronics Inc	📱	4,82
MediaTek Inc	📱	4,25
Contemporary Amperex...	⚙️	3,29
ASML Holding NV ADR	📱	3,19
AIA Group Ltd	🏠	3,11
Antofagasta PLC	🏠	2,81
Banco Bilbao Vizcaya...	🏠	2,75
% Primi 10 Titoli sul Patrimonio		50,13
Numero Complessivo di Titoli Azionari		47
Numero Complessivo di Titoli Obbligazionari		0

Distribuzione Settoriale %

	Fondo
Ciclico	31,90
Materie Prime	2,87
Beni di Consumo Ciclici	11,08
Finanza	17,95
Immobiliare	-
Sensibile	61,19
Telecomunicazioni	2,73
Energia	-
Beni Industriali	6,79
Tecnologia	51,68
Difensivo	6,91
Beni Difensivi	1,74
Salute	5,17
Servizi di Pubblica Utilità	-

Ripartizione Geografica %

	Fondo
America	6,67
Stati Uniti	0,00
Canada	0,00
America Latina e Centrale	6,67
Europa	15,13
Regno Unito	2,87
Europa Occidentale - Euro	7,26
Europa Occidentale - Non Euro	0,00
Europa dell'Est	0,00
Africa	3,66
Medio Oriente	1,35
Asia	78,20
Giappone	2,09
Australasia	0,00
Asia - Paesi Sviluppati	46,74
Asia - Emergente	29,37

Anagrafica

Società di Gestione	Impax Asset Management Ireland Limited	Patrimonio Classe (Mln)	0,00 USD	Investimento Min. Ingresso	5.000.000 USD
Telefono	-	Domicilio	IRLANDA	Investimento Min. Successivo	-
Web	-	Valuta del Fondo	USD	T.E.R.	-
Data di Partenza	18/12/2024	UCITS	Si	Spese correnti	0,50%
Nome del Gestore	Manish Bishnoi	Inc/Acc	Acc	Commissione di incentivo	-
	Oscar Yang	ISIN	IE00091SZS65		
	Victor Benavides				
Data Inizio Gestione	18/12/2024				

See disclosures for more details

© 2026 Morningstar Italia. Tutti i diritti sono riservati. Le informazioni qui contenute: (1) sono proprietà di Morningstar, (2) non possono essere copiate, (3) non costituiscono consiglio di investimento; (4) sono fornite con scopi informativi; (5) sono ritenute attendibili da Morningstar che, pertanto, ne garantisce il maggior grado di accuratezza e completezza possibile, fatto salvo il caso in cui queste Le siano state fornite in modo errato e/o non completo dalle relative società prodotte; (6) sono estratte dai dati del fondo disponibili e riferiti a date temporali diverse. Morningstar non è responsabile per qualunque danno o perdita derivante da qualunque uso delle informazioni e chi visiona tali informazioni sarà responsabile dell'uso che andrà a farne. Non vi è naturalmente garanzia alcuna che i risultati del passato trovino un riscontro nel futuro.

Impax Global Emerging Markets Opportunities USD E Accumulation

NAV ^(31/12/2025)	USD 1,29
Patrimonio Netto (Mln) ^(31/05/2026)	3,24 USD

[See disclosures for more details](#)

© 2026 Morningstar Italia. Tutti i diritti sono riservati. Le informazioni qui contenute: (1) sono proprietà di Morningstar, (2) non possono essere copiate, (3) non costituiscono consiglio di investimento; (4) sono fornite con scopi informativi; (5) sono ritenute attendibili da Morningstar che, pertanto, ne garantisce il maggior grado di accuratezza e completezza possibile, fatto salvo il caso in cui queste Le siano state fornite in modo errato e/o non completo dalle relative società prodotte; (6) sono estratte dai dati del fondo disponibili e riferiti a date temporali diverse. Morningstar non è responsabile per qualunque danno o perdita derivante da qualunque uso delle informazioni e chi visiona tali informazioni sarà responsabile dell'uso che andrà a farne. Non vi è naturalmente garanzia alcuna che i risultati del passato trovino un riscontro nel futuro.