

UBS (Lux) Equity SICAV - India Opportunity (USD) P-acc

Categoria Morningstar™

Azionari India

Benchmark Morningstar

Morningstar India Target Market Exposure

NR USD

Usato nel Report

Benchmark Dichiarato

MSCI India NR USD

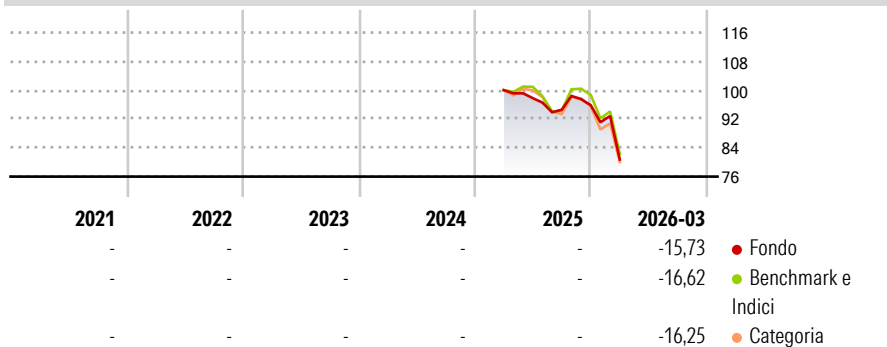
Morningstar Rating™

Senza rating

Obiettivo d'Investimento Dichiarato

This actively managed sub-fund invests at least 70% of its assets in equities and other equity interests of companies domiciled or mainly active in India, regardless of market capitalization.

Rendimenti



Misure di Rischio

3Y Alpha	-	3Y Sharpe Ratio	-
3Y Beta	-	3Y Std Dev	-
3Y R-Squared	-	3Y Risk	-
3Y Info Ratio	-	5Y Risk	-
3Y Tracking Error	-	10Y Risk	-

Basati su Morningstar India Target Market Exposure NR USD (dove applicabile)

Rend. Cumulati %

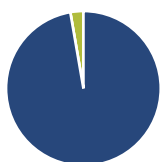
Periodo	Fondo	Bmk	Cat
3-Mesi	-6,40	-3,07	-3,17
6-Mesi	-13,90	-11,38	-12,54
1-Anno	-13,13	-9,34	-12,53
3-Anni Ann.ti	-	-	-
5-Anni Ann.ti	-	-	-
10-Anni Ann.ti	-	-	-

Rendimenti aggiornati al 29/04/2026

Rendimenti

Periodo	Q1	Q2	Q3	Q4
2026	-15,73	-	-	-
2025	-	-2,22	-3,30	1,34
2024	-	-	-	-
2023	-	-	-	-
2022	-	-	-	-

Portafoglio 28/02/2026



Asset Allocation %

Azioni	97,28
Obbligazioni	0,00
Liquidità	2,72
Altro	0,00

Style Box Azionaria

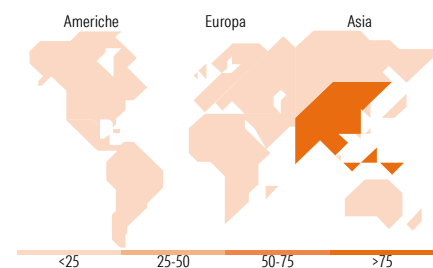


Mkt Cap %

Giant	61,69
Large	24,87
Medium	10,11
Small	3,33
Micro	0,00

Capitalizzazione media di mercato

Ave Mkt Cap USD	29.463,98
-----------------	-----------



Titoli principali

Nome	Settore	%
ICICI Bank Ltd	Finanza	9,64
Axis Bank Ltd	Finanza	8,49
HDFC Bank Ltd	Finanza	8,16
State Bank of India	Finanza	5,89
Kotak Mahindra Bank Ltd	Finanza	4,44
SBI Life Insurance Co Ltd	Assicurazione	3,79
Maruti Suzuki India Ltd	Automobili	3,47
HCL Technologies Ltd	Tecnologia	3,18
Power Grid Corp Of India Ltd	Energia	3,04
Eicher Motors Ltd	Automobili	3,00
% Primi 10 Titoli sul Patrimonio		53,10
Numero Complessivo di Titoli Azionari		48
Numero Complessivo di Titoli Obbligazionari		0

Distribuzione Settoriale %

Settore	Fondo
Ciclico	72,04
Materie Prime	5,49
Beni di Consumo Ciclici	19,61
Finanza	43,97
Immobiliare	2,97
Sensibile	16,29
Telecomunicazioni	3,04
Energia	1,67
Beni Industriali	4,34
Tecnologia	7,25
Difensivo	11,67
Beni Difensivi	1,68
Salute	6,87
Servizi di Pubblica Utilità	3,12

Ripartizione Geografica %

Regione	Fondo
America	0,00
Stati Uniti	0,00
Canada	0,00
America Latina e Centrale	0,00
Europa	0,00
Regno Unito	0,00
Europa Occidentale - Euro	0,00
Europa Occidentale - Non Euro	0,00
Europa dell'Est	0,00
Africa	0,00
Medio Oriente	0,00
Asia	100,00
Giappone	0,00
Australasia	0,00
Asia - Paesi Sviluppati	0,00
Asia - Emergente	100,00

Anagrafica

Società di Gestione	UBS Asset Management (Europe) S.A.	Patrimonio Classe (Mln)	17,22 USD	Investimento Min. Ingresso	-
Telefono	+352 4 36 16 11	(29/04/2026)		Investimento Min. Successivo	-
Web	www.credit-suisse.com	Domicilio	LUSSEMBURGO	T.E.R.	1,78%
Data di Partenza	26/03/2025	Valuta del Fondo	USD	Spese correnti	1,87%
Nome del Gestore	Manish Modi	UCITS	Si	Commissione di incentivo	-
Data Inizio Gestione	26/03/2025	Inc/Acc	Acc		
NAV (29/04/2026)	USD 92,13	ISIN	LU2924885218		

UBS (Lux) Equity SICAV - India Opportunity (USD) P-acc

Patrimonio Netto (Mln)

35,44 USD

(28/02/2026)