

T. Rowe Price Funds SICAV - Global Focused Growth Equity Fund A8pn (SGD)

Categoria Morningstar™

Azionari Altri Settori

Benchmark Morningstar

Not Categorized
Usato nel Report

Benchmark Dichiarato

MSCI ACWI NR USD

Morningstar Rating™

Senza rating

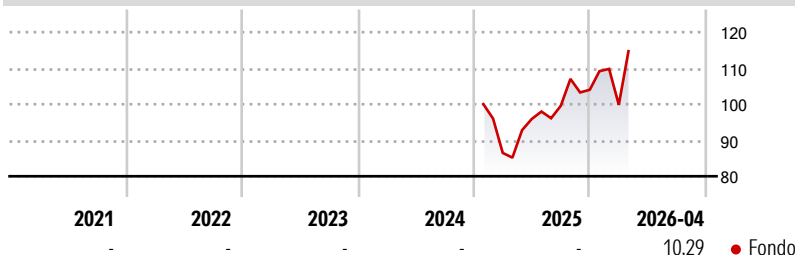
Obiettivo d'Investimento Dichiarato

L'obiettivo del Fondo consiste nell'incrementare il valore del capitale nel lungo periodo investendo principalmente in un portafoglio diversificato di azioni e titoli collegati ad azioni di società quotate nelle borse di tutto il mondo. Il portafoglio può includere investimenti nei titoli di società quotate nelle borse dei mercati emergenti. Il Fondo porrà l'enfasi sull'investimento in società che evidenziano tassi di crescita potenziale degli utili superiori alla media e sostenibili. Il reddito generato dal Fondo è reinvestito e compreso nel valore delle azioni. Gli investitori possono vendere azioni del Fondo durante qualsiasi giornata lavorativa in Lussemburgo.

Misure di Rischio

3Y Alpha	-	3Y Sharpe Ratio	-
3Y Beta	-	3Y Std Dev	-
3Y R-Squared	-	3Y Risk	-
3Y Info Ratio	-	5Y Risk	-
3Y Tracking Error	-	10Y Risk	-

Rendimenti



Rend. Cumulati %

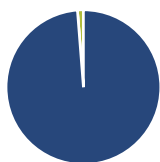
	Fondo
3-Mesi	14,29
6-Mesi	18,14
1-Anno	33,84
3-Anni Ann.ti	-
5-Anni Ann.ti	-
10-Anni Ann.ti	-

Rendimenti aggiornati al 08/05/2026

Rendimenti

	Q1	Q2	Q3	Q4
Trimestrali %				
2026	-4,00	-	-	-
2025	-	10,90	3,80	4,48
2024	-	-	-	-
2023	-	-	-	-
2022	-	-	-	-

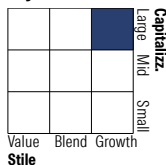
Portafoglio 31/03/2026



Asset Allocation %

● Azioni	98,76
● Obbligazioni	0,00
● Liquidità	1,24
● Altro	0,00

Style Box Azionaria

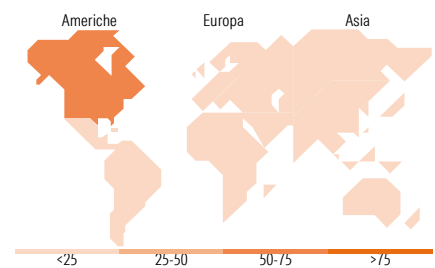


Mkt Cap %

	Fondo
Giant	45,52
Large	34,97
Medium	17,65
Small	1,86
Micro	0,00

Capitalizzazione media di mercato

	Fondo
Ave Mkt Cap USD	194.181,71



Titoli principali

Nome	Settore	%
NVIDIA Corp	📠	7,03
Taiwan Semiconductor...	📠	3,74
Apple Inc	📠	3,67
Broadcom Inc	📠	3,25
Alphabet Inc Class A	📠	2,91
Unilever PLC	📠	2,40
Howmet Aerospace Inc	⚙️	2,32
Samsung Electronics Co Ltd	📠	2,21
ConocoPhillips	🔥	2,12
Chugai Pharmaceutical Co Ltd	🏥	1,91
% Primi 10 Titoli sul Patrimonio		31,56
Numero Complessivo di Titoli Azionari		89
Numero Complessivo di Titoli Obbligazionari		0

Distribuzione Settoriale %

	Fondo
Ciclico	19,65
🏭 Materie Prime	1,07
🛒 Beni di Consumo Ciclici	8,54
🏦 Finanza	10,03
🏠 Immobiliare	-
Sensibile	69,90
📠 Telecomunicazioni	6,68
⚡ Energia	4,23
⚙️ Beni Industriali	13,34
📠 Tecnologia	45,64
Difensivo	10,45
🏠 Beni Difensivi	2,67
🏥 Salute	6,84
💡 Servizi di Pubblica Utilità	0,93

Ripartizione Geografica %

	Fondo
America	66,11
Stati Uniti	63,37
Canada	2,74
America Latina e Centrale	0,00
Europa	17,77
Regno Unito	4,30
Europa Occidentale - Euro	12,24
Europa Occidentale - Non Euro	0,33
Europa dell'Est	0,07
Africa	0,00
Medio Oriente	0,84
Asia	16,12
Giappone	5,95
Australasia	0,00
Asia - Paesi Sviluppati	9,21
Asia - Emergente	0,96

Anagrafica

Società di Gestione	T. Rowe Price (Luxembourg) Management S.à r.l.	Patrimonio Classe (Mln)	101,98 SGD	Investimento Min. Ingresso	-
Telefono	+441268466339	Domicilio	LUSSEMBURGO	Investimento Min. Successivo	-
Web	www.troweprice.com	Valuta del Fondo	SGD	T.E.R.	1,71%
Data di Partenza	08/01/2025	UCITS	Si	Spese correnti	1,77%
Nome del Gestore	-	Inc/Acc	Inc	Commissione di incentivo	-
Data Inizio Gestione	01/10/2012	ISIN	LU2954938101		
NAV (08/05/2026)	SGD 12,12				

T. Rowe Price Funds SICAV - Global Focused Growth Equity Fund A8pn (SGD)

Patrimonio Netto (Mln) 3.886,51 USD

(31/03/2026)