

T. Rowe Price Funds SICAV - US Impact Equity Fund Q9

Categoria Morningstar™

Azionari USA Large Cap Blend

Benchmark Morningstar

Morningstar US Large-Mid Cap Market NR USD
Usato nel Report

Benchmark Dichiarato

S&P 500 NR USD

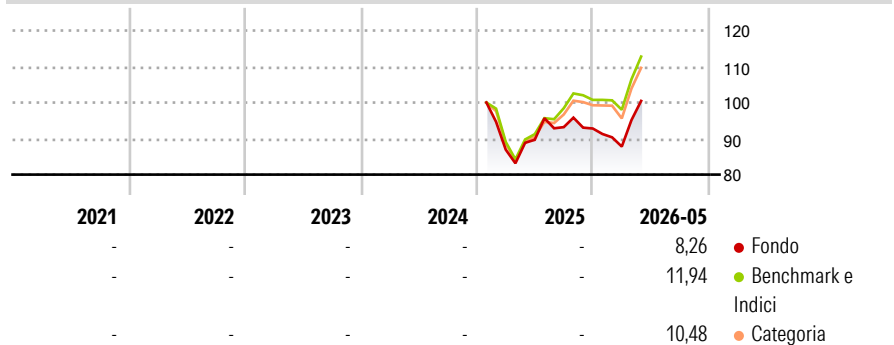
Morningstar Rating™

Senza rating

Obiettivo d'Investimento Dichiarato

To have a positive impact on the environment and society by investing in sustainable investments, where the companies' current or future business activities are expected to generate a positive impact whilst at the same time seeking to increase the value of its shares, over the long term, through growth in the value of its investments.

Rendimenti



Misure di Rischio

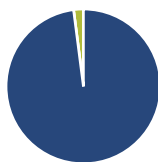
3Y Alpha	-	3Y Sharpe Ratio	-
3Y Beta	-	3Y Std Dev	-
3Y R-Squared	-	3Y Risk	-
3Y Info Ratio	-	5Y Risk	-
3Y Tracking Error	-	10Y Risk	-

Basati su Morningstar US Large-Mid Cap Market NR USD (dove applicabile)

Rend. Cumulati %	Fondo	Bmk	Cat	Rendimenti Trimestrali %	Q1	Q2	Q3	Q4
3-Mesi	11,50	11,43	9,71	2026	-5,40	-	-	-
6-Mesi	8,05	10,87	8,71	2025	-	3,16	3,91	-0,41
1-Anno	12,74	23,94	20,53	2024	-	-	-	-
3-Anni Ann.ti	-	-	-	2023	-	-	-	-
5-Anni Ann.ti	-	-	-	2022	-	-	-	-
10-Anni Ann.ti	-	-	-					

Rendimenti aggiornati al 12/06/2026

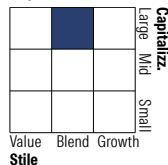
Portafoglio 30/04/2026



Asset Allocation %

Azioni	97,96
Obbligazioni	0,00
Liquidità	2,04
Altro	0,00

Style Box Azionaria

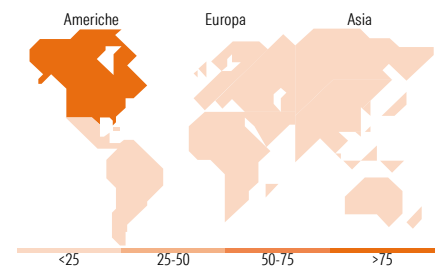


Mkt Cap %

Giant	31,52
Large	30,16
Medium	28,29
Small	10,03
Micro	0,00

Capitalizzazione media di mercato

Ave Mkt Cap USD	140.173,23
-----------------	------------



Titoli principali

Nome	Settore	%
NVIDIA Corp	📠	9,90
Broadcom Inc	📠	6,30
TE Connectivity PLC...	📠	5,93
KLA Corp	📠	4,84
Gilead Sciences Inc	🏥	4,45
Popular Inc	🏠	4,30
Microsoft Corp	📠	4,14
eBay Inc	🛒	3,76
Cisco Systems Inc	📠	3,38
Elevance Health Inc	🏥	3,15
% Primi 10 Titoli sul Patrimonio		50,15
Numero Complessivo di Titoli Azionari		50
Numero Complessivo di Titoli Obbligazionari		0

Distribuzione Settoriale %

Ciclico	21,73
Materie Prime	0,80
Beni di Consumo Ciclici	5,96
Finanza	12,88
Immobiliare	2,10
Sensibile	57,00
Telecomunicazioni	-
Energia	-
Beni Industriali	14,47
Tecnologia	42,53
Difensivo	21,26
Beni Difensivi	1,42
Salute	15,24
Servizi di Pubblica Utilità	4,60

Ripartizione Geografica %

America	92,46
Stati Uniti	86,27
Canada	0,00
America Latina e Centrale	6,19
Europa	1,49
Regno Unito	0,00
Europa Occidentale - Euro	1,49
Europa Occidentale - Non Euro	0,00
Europa dell'Est	0,00
Africa	0,00
Medio Oriente	0,00
Asia	6,06
Giappone	0,00
Australasia	0,00
Asia - Paesi Sviluppati	0,00
Asia - Emergente	6,06

Anagrafica

Società di Gestione	T. Rowe Price (Luxembourg) Management S.à r.l.	Patrimonio Classe (Mln)	11,47 USD	Investimento Min. Ingresso	-
Telefono	+441268466339	(12/06/2026)		Investimento Min. Successivo	-
Web	www.troweprice.com	Domicilio	LUSSEMBURGO	T.E.R.	0,36%
Data di Partenza	08/01/2025	Valuta del Fondo	USD	Spese correnti	0,36%
Nome del Gestore	-	UCITS	Si	Commissione di incentivo	-
Data Inizio Gestione	14/11/2022	Inc/Acc	Acc		
NAV (12/06/2026)	USD 11,57	ISIN	LU2954938283		

See disclosures for more details

© 2026 Morningstar Italia. Tutti i diritti sono riservati. Le informazioni qui contenute: (1) sono proprietà di Morningstar, (2) non possono essere copiate, (3) non costituiscono consiglio di investimento; (4) sono fornite con scopi informativi; (5) sono ritenute attendibili da Morningstar che, pertanto, ne garantisce il maggior grado di accuratezza e completezza possibile, fatto salvo il caso in cui queste Le siano state fornite in modo errato e/o non completo dalle relative società prodotte; (6) sono estratte dai dati del fondo disponibili e riferiti a date temporali diverse. Morningstar non è responsabile per qualunque danno o perdita derivante da qualunque uso delle informazioni e chi visiona tali informazioni sarà responsabile dell'uso che andrà a farne. Non vi è naturalmente garanzia alcuna che i risultati del passato trovino un riscontro nel futuro.

T. Rowe Price Funds SICAV - US Impact Equity Fund Q9

Patrimonio Netto (Mln) 239,62 USD

(30/04/2026)