

Anima PicPac ESaloGo Azionario Globale 2030

Categoria Morningstar™

Bilanciati Altro

Benchmark Morningstar

Not Categorized
Usato nel Report

Benchmark Dichiarato

Not Benchmarked

Morningstar Rating™

Senza rating

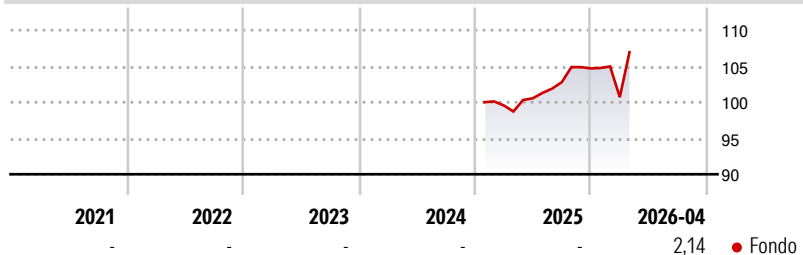
Obiettivo d'Investimento Dichiarato

Investimento in strumenti finanziari di natura azionaria, in strumenti finanziari di natura obbligazionaria e del mercato monetario, nonché in OICR delle medesime tipologie. Coerentemente con lo stile di gestione, l'investimento in strumenti finanziari di natura azionaria dal 20% e fino al 100% del valore complessivo netto, avverrà con gradualità nel corso dei primi due anni - e comunque non oltre i 30 mesi dalla data di avvio del Fondo - riducendo progressivamente l'investimento in strumenti finanziari di natura obbligazionaria e del mercato monetario. Gli strumenti finanziari sono denominati in Euro e/o in valuta estera. Qualora dalla data di avvio del Fondo al termine dell'Orizzonte Temporale dell'Investimento, il Fondo realizzi un...

Misure di Rischio

3Y Alpha	-	3Y Sharpe Ratio	-
3Y Beta	-	3Y Std Dev	-
3Y R-Squared	-	3Y Risk	-
3Y Info Ratio	-	5Y Risk	-
3Y Tracking Error	-	10Y Risk	-

Rendimenti



Rend. Cumulati %	Fondo
3-Mesi	4,45
6-Mesi	4,79
1-Anno	9,71
3-Anni Ann.ti	-
5-Anni Ann.ti	-
10-Anni Ann.ti	-

Rendimenti aggiornati al 15/05/2026

Rendimenti	Q1	Q2	Q3	Q4
Trimestrali %				
2026	-3,82	-	-	-
2025	-	0,98	2,23	1,87
2024	-	-	-	-
2023	-	-	-	-
2022	-	-	-	-

Portafoglio 31/03/2026



Asset Allocation %

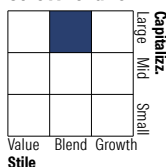
- Azioni
- Obbligazioni
- Liquidità
- Altro

Netta

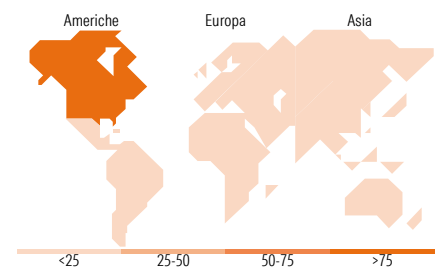
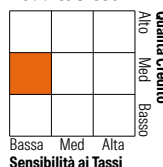
53,57
25,92
20,51
0,00

Morningstar Style Box®

Stile Azionario



Reddito Fisso



Titoli principali

Nome	Settore	%
Italy (Republic Of)	-	4,37
NVIDIA Corp	📠	3,69
Apple Inc	📠	3,14
France (Republic Of)	-	3,11
Italy (Republic Of)	-	3,03
Italy (Republic Of)	-	2,82
Italy (Republic Of)	-	2,63
Italy (Republic Of)	-	2,62
Microsoft Corp	📠	2,48
Italy (Republic Of)	-	2,21
% Primi 10 Titoli sul Patrimonio		30,09
Numero Complessivo di Titoli Azionari		175
Numero Complessivo di Titoli Obbligazionari		13

Distribuzione Settoriale %

	Fondo
🔄 Ciclico	30,72
📈 Sensibile	49,91
🛡️ Difensivo	19,37

Fixed Income Sector Weightings %

	Fondo
🏛️ Governativo	76,54
⚙️ Societario	0,00
🏠 Cartolarizzazioni	0,00
🏢 Enti Locali	0,00
📄 Liquidità ed equivalenti	23,25
📑 Derivati	0,20

Ripartizione Geografica %

	Fondo
America	79,85
Stati Uniti	79,85
Canada	0,00
America Latina e Centrale	0,00
Europa	14,28
Regno Unito	2,18
Europa Occidentale - Euro	9,54
Europa Occidentale - Non Euro	2,56
Europa dell'Est	0,00
Africa	0,00
Medio Oriente	0,00
Asia	5,86
Giappone	4,98
Australasia	0,64
Asia - Paesi Sviluppati	0,25
Asia - Emergente	0,00

Anagrafica

Società di Gestione	Anima Sgr S.p.A	Patrimonio Classe (Mln)	474,62 EUR	Investimento Min. Ingresso	500 EUR
Telefono	+39 2 771201	(24/04/2026)		Investimento Min. Successivo	500 EUR
Web	www.animasgr.it	Domicilio	ITALIA	T.E.R.	-
Data di Partenza	03/01/2025	Valuta del Fondo	EUR	Spese correnti	-
Nome del Gestore	Claudia Collu	UCITS	Si	Commissione di incentivo	15,00%
Data Inizio Gestione	03/01/2025	Inc/Acc	Acc		
NAV (15/05/2026)	EUR 10,92	ISIN	IT0005591620		

See disclosures for more details

© 2026 Morningstar Italia. Tutti i diritti sono riservati. Le informazioni qui contenute: (1) sono proprietà di Morningstar, (2) non possono essere copiate, (3) non costituiscono consiglio di investimento; (4) sono fornite con scopi informativi; (5) sono ritenute attendibili da Morningstar che, pertanto, ne garantisce il maggior grado di accuratezza e completezza possibile, fatto salvo il caso in cui queste Le siano state fornite in modo errato e/o non completo dalle relative società prodotte; (6) sono estratte dai dati del fondo disponibili e riferiti a date temporali diverse. Morningstar non è responsabile per qualunque danno o perdita derivante da qualunque uso delle informazioni e chi visiona tali informazioni sarà responsabile dell'uso che andrà a farne. Non vi è naturalmente garanzia alcuna che i risultati del passato trovino un riscontro nel futuro.

Anima PicPac ESaloGo Azionario Globale 2030

Patrimonio Netto (Mln) 456,08 EUR

(31/03/2026)