

# FI Institutional US Small and Mid-Cap Core Equity Fund A Class

## Categoria Morningstar™

Azionari USA Mid Cap

## Benchmark Morningstar

Morningstar US Mid Cap Market NR USD

Usato nel Report

## Benchmark Dichiarato

Russell 2500 TR USD

## Morningstar Rating™

Senza rating

### Obiettivo d'Investimento Dichiarato

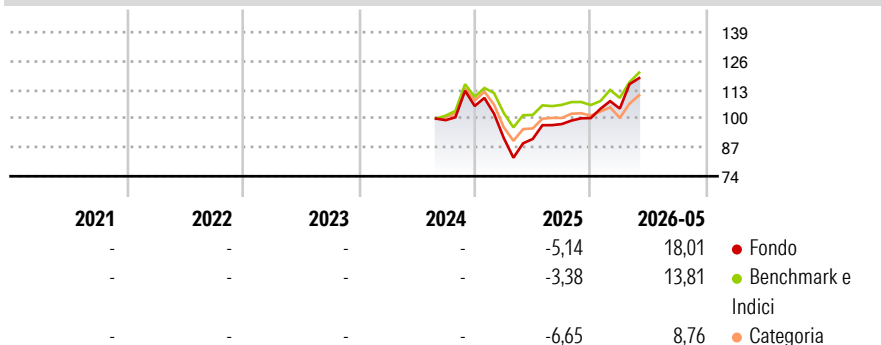
The investment objective of the Fund is to outperform the Russell 2500 Index. Neither the Fund nor the Investment Manager guarantees any level of return or risk on investments. There is no assurance that the investment objective of the Fund will actually be achieved. The Russell 2500 Index (the "Benchmark") measures the performance of the small to mid-cap segment of the United States equity universe. The Benchmark is constructed to provide a comprehensive and unbiased barometer of the small to mid-cap market. The Benchmark is completely reconstituted annually to ensure larger stocks do not distort the performance and characteristics of the true small to mid-cap opportunity set.

### Misure di Rischio

3Y Alpha	-	3Y Sharpe Ratio	-
3Y Beta	-	3Y Std Dev	-
3Y R-Squared	-	3Y Risk	-
3Y Info Ratio	-	5Y Risk	-
3Y Tracking Error	-	10Y Risk	-

Basati su Morningstar US Mid Cap Market NR USD (dove applicabile)

### Rendimenti



### Rend. Cumulati %

	Fondo	Bmk	Cat
3-Mesi	21,13	16,74	13,32
6-Mesi	24,02	18,61	14,19
1-Anno	40,53	25,29	23,79
3-Anni Ann.ti	-	-	-
5-Anni Ann.ti	-	-	-
10-Anni Ann.ti	-	-	-

Rendimenti aggiornati al 24/06/2026

### Rendimenti

	Q1	Q2	Q3	Q4
2026	4,26	-	-	-
2025	-13,62	-0,48	7,36	2,78
2024	-	-	-	6,42
2023	-	-	-	-
2022	-	-	-	-

### Portafoglio 30/04/2026



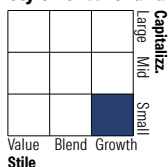
#### Asset Allocation %

● Azioni	99,26
● Obbligazioni	0,00
● Liquidità	0,74
● Altro	0,00

#### Netta

99,26
0,00
0,74
0,00

#### Style Box Azionaria

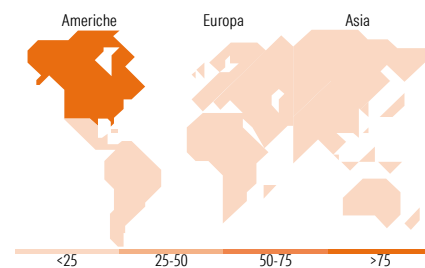


#### Mkt Cap %

Giant	0,00
Large	0,00
Medium	42,79
Small	53,33
Micro	3,88

#### Capitalizzazione media di mercato

Ave Mkt Cap USD	11.852,37
-----------------	-----------



### Titoli principali

Nome	Settore	%
Powell Industries Inc	Industria	3,66
MYR Group Inc	Industria	3,20
Curtiss-Wright Corp	Industria	3,17
Coherent Corp	Industria	3,00
Affiliated Managers Group Inc	Industria	2,90
Amkor Technology Inc	Industria	2,56
Onto Innovation Inc	Industria	2,42
Heico Corp	Industria	2,35
Advanced Energy Industries Inc	Industria	1,85
United Rentals Inc	Industria	1,69
% Primi 10 Titoli sul Patrimonio		26,80
Numero Complessivo di Titoli Azionari		88
Numero Complessivo di Titoli Obbligazionari		0

### Distribuzione Settoriale %

	Fondo
<b>Ciclico</b>	<b>32,77</b>
Materie Prime	1,69
Beni di Consumo Ciclici	9,09
Finanza	19,25
Immobiliare	2,74
<b>Sensibile</b>	<b>53,52</b>
Telecomunicazioni	-
Energia	5,74
Beni Industriali	31,25
Tecnologia	16,54
<b>Difensivo</b>	<b>13,71</b>
Beni Difensivi	2,15
Salute	11,56
Servizi di Pubblica Utilità	-

### Ripartizione Geografica %

	Fondo
<b>America</b>	<b>100,00</b>
Stati Uniti	100,00
Canada	0,00
America Latina e Centrale	0,00
<b>Europa</b>	<b>0,00</b>
Regno Unito	0,00
Europa Occidentale - Euro	0,00
Europa Occidentale - Non Euro	0,00
Europa dell'Est	0,00
Africa	0,00
Medio Oriente	0,00
<b>Asia</b>	<b>0,00</b>
Giappone	0,00
Australasia	0,00
Asia - Paesi Sviluppati	0,00
Asia - Emergente	0,00

### Anagrafica

Società di Gestione	Fisher Investments	Patrimonio Classe (Mln)	1,22 USD	Investimento Min. Ingresso	-
Telefono	(800) 851-8845	(24/06/2026)		Investimento Min. Successivo	-
Web	institutional.fisherinvestments.com/en-us	Domicilio	IRLANDA	T.E.R.	1,80%
Data di Partenza	06/08/2024	Valuta del Fondo	USD	Spese correnti	1,79%
Nome del Gestore	Kenneth Fisher	UCITS	Si	Commissione di incentivo	-
Data Inizio Gestione	26/02/2018	Inc/Acc	Acc		
		ISIN	IE00BD9BSY41		

See disclosures for more details

© 2026 Morningstar Italia. Tutti i diritti sono riservati. Le informazioni qui contenute: (1) sono proprietà di Morningstar, (2) non possono essere copiate, (3) non costituiscono consiglio di investimento; (4) sono fornite con scopi informativi; (5) sono ritenute attendibili da Morningstar che, pertanto, ne garantisce il maggior grado di accuratezza e completezza possibile, fatto salvo il caso in cui queste Le siano state fornite in modo errato e/o non completo dalle relative società prodotte; (6) sono estratte dai dati del fondo disponibili e riferiti a date temporali diverse. Morningstar non è responsabile per qualunque danno o perdita derivante da qualunque uso delle informazioni e chi visiona tali informazioni sarà responsabile dell'uso che andrà a farne. Non vi è naturalmente garanzia alcuna che i risultati del passato trovino un riscontro nel futuro.

# FI Institutional US Small and Mid-Cap Core Equity Fund A Class

---

NAV <sup>(24/06/2026)</sup>	USD 139,15
Patrimonio Netto (Mln)	1.500,52 USD

(30/04/2026)