

New Capital Pan-European Future Leaders Fund EUR 0 Acc

Categoria Morningstar™

Azionari Europa Large Cap Growth

Benchmark Morningstar

Morningstar Developed Europe Growth

Target Market Exposure NR EUR

Usato nel Report

Benchmark Dichiarato

MSCI Europe NR EUR

Morningstar Rating™

Senza rating

Obiettivo d'Investimento Dichiarato

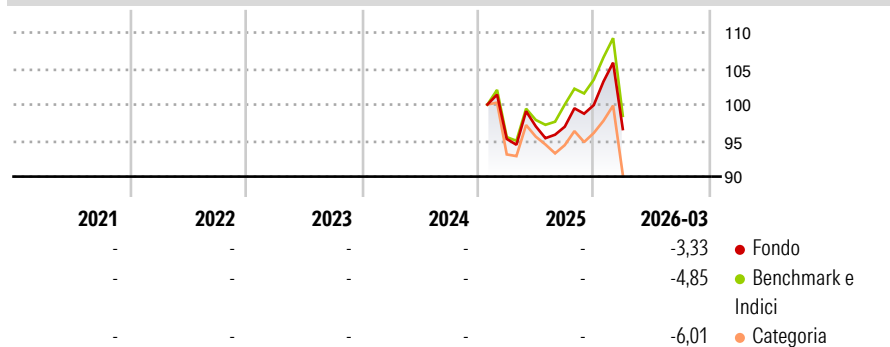
The investment objective of the Sub-Fund is to achieve capital appreciation through investment in securities in the European Region, including the United Kingdom and Switzerland. In seeking to achieve the Sub-Fund's investment objective, the Sub-Fund will primarily invest in equities and equity-related securities (convertible bonds) of companies that have their registered office in the European Region including the UK and Switzerland, the securities of which are listed or traded on Recognised Markets worldwide.

Misure di Rischio

3Y Alpha	-	3Y Sharpe Ratio	-
3Y Beta	-	3Y Std Dev	-
3Y R-Squared	-	3Y Risk	-
3Y Info Ratio	-	5Y Risk	-
3Y Tracking Error	-	10Y Risk	-

Basati su Morningstar Developed Europe Growth Target Market Exposure NR EUR (dove applicabile)

Rendimenti



Rend. Cumulati %	Fondo	Bmk	Cat	Rendimenti Trimestrali %	Q1	Q2	Q3	Q4
3-Mesi	-0,53	-2,90	-8,23	2026	-3,33	-	-	-
6-Mesi	1,18	-1,30	-10,17	2025	-	1,85	-0,06	3,10
1-Anno	3,11	5,28	-11,73	2024	-	-	-	-
3-Anni Ann.ti	-	-	-	2023	-	-	-	-
5-Anni Ann.ti	-	-	-	2022	-	-	-	-
10-Anni Ann.ti	-	-	-					

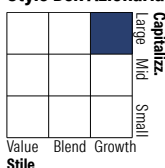
Rendimenti aggiornati al 01/04/2026

Portafoglio 28/02/2026



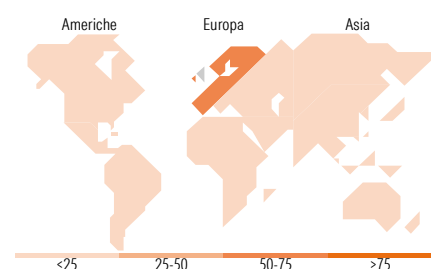
Asset Allocation %	Netta
● Azioni	99,95
● Obbligazioni	0,00
● Liquidità	0,05
● Altro	0,00

Style Box Azionaria



Mkt Cap %	Fondo
Giant	59,39
Large	21,64
Medium	18,97
Small	0,00
Micro	0,00

Capitalizzazione media di mercato	Fondo
Ave Mkt Cap EUR	73.267,19



Titoli principali

Nome	Settore	%
ASML Holding NV	IT	7,18
AstraZeneca PLC	FA	4,62
Schneider Electric SE	TE	3,77
L'Oreal SA	CA	3,33
Intesa Sanpaolo	BA	3,27
Lvmh Moet Hennessy Louis...	CA	3,26
Siemens AG	TE	3,18
Atlas Copco AB Class A	CA	3,08
Sandvik AB	CA	3,03
VAT Group AG	CA	2,83
% Primi 10 Titoli sul Patrimonio		37,55
Numero Complessivo di Titoli Azionari		48
Numero Complessivo di Titoli Obbligazionari		0

Distribuzione Settoriale %

Distribuzione Settoriale %	Fondo
Ciclico	36,11
Materie Prime	4,38
Beni di Consumo Ciclici	11,34
Finanza	17,91
Immobiliare	2,48
Sensibile	42,25
Telecomunicazioni	2,83
Energia	1,90
Beni Industriali	25,67
Tecnologia	11,84
Difensivo	21,64
Beni Difensivi	6,12
Salute	11,64
Servizi di Pubblica Utilità	3,87

Ripartizione Geografica %

Ripartizione Geografica %	Fondo
America	5,24
Stati Uniti	5,24
Canada	0,00
America Latina e Centrale	0,00
Europa	94,76
Regno Unito	24,10
Europa Occidentale - Euro	57,71
Europa Occidentale - Non Euro	12,96
Europa dell'Est	0,00
Africa	0,00
Medio Oriente	0,00
Asia	0,00
Giappone	0,00
Australasia	0,00
Asia - Paesi Sviluppati	0,00
Asia - Emergente	0,00

Anagrafica

Società di Gestione	EFG Asset Management (UK) Ltd	Patrimonio Classe (Mln)	9,66 EUR	Investimento Min. Ingresso	10.000 EUR
Telefono	+44 20 7491 9111	Domicilio	IRLANDA	Investimento Min. Successivo	-
Web	www.efgam.com	Valuta del Fondo	EUR	T.E.R.	1,55%
Data di Partenza	22/01/2025	UCITS	Si	Spese correnti	1,74%
Nome del Gestore	-	Inc/Acc	Acc	Commissione di incentivo	-
Data Inizio Gestione	01/11/2021	ISIN	IE000C3VSXT9		
NAV (01/04/2026)	EUR 101,20				

New Capital Pan-European Future Leaders Fund EUR O Acc

Patrimonio Netto (Mln) 129,05 EUR

(28/02/2026)