

# Arca Obiettivo Futuro 90 2030 P

## Categoria Morningstar™

Bilanciati Altro

## Benchmark Morningstar

Not Categorized  
Usato nel Report

## Benchmark Dichiarato

Not Benchmarked

## Morningstar Rating™

Senza rating

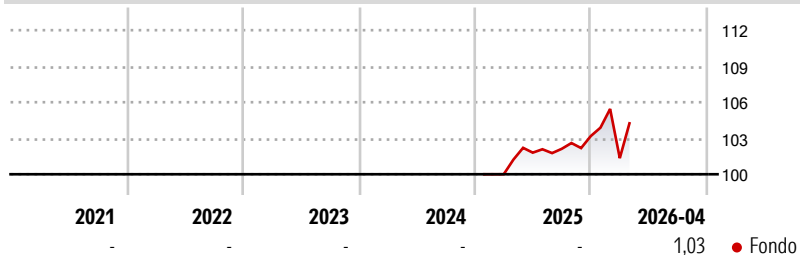
### Obiettivo d'Investimento Dichiarato

La Società di Gestione persegue una strategia di investimento volta ad incrementare nel tempo, secondo regole prestabilite, l'esposizione del portafoglio al mercato azionario anche in funzione dell'andamento del mercato. Il Fondo investe in strumenti obbligazionari di emittenti sovrani, di organismi internazionali, ed emittenti corporate principalmente di adeguata qualità creditizia. L'esposizione a strumenti finanziari di natura azionaria può giungere fino al 100% del patrimonio del Fondo. Il Fondo può investire fino al 10% in parti di OICR, anche collegati, la cui politica di investimento è compatibile con quella del Fondo. L'eventuale utilizzo di OICR collegati sarà in misura principale in rapporto al totale degli OICR in portafoglio....

### Misure di Rischio

3Y Alpha	-	3Y Sharpe Ratio	-
3Y Beta	-	3Y Std Dev	-
3Y R-Squared	-	3Y Risk	-
3Y Info Ratio	-	5Y Risk	-
3Y Tracking Error	-	10Y Risk	-

### Rendimenti



Rend. Cumulati %	Fondo
3-Mesi	0,27
6-Mesi	3,77
1-Anno	2,50
3-Anni Ann.ti	-
5-Anni Ann.ti	-
10-Anni Ann.ti	-

Rendimenti aggiornati al 21/05/2026

Rendimenti	Q1	Q2	Q3	Q4
<b>Trimestrali %</b>				
2026	-1,78	-	-	-
2025	-	1,80	0,31	1,04
2024	-	-	-	-
2023	-	-	-	-
2022	-	-	-	-

### Portafoglio 31/03/2026



#### Asset Allocation %

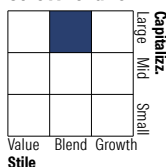
- Azioni
- Obbligazioni
- Liquidità
- Altro

#### Netta

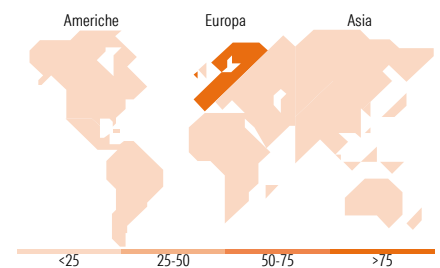
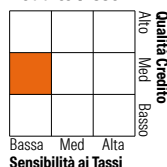
51,77  
28,44  
19,15  
0,64

### Morningstar Style Box®

#### Stile Azionario



#### Reddito Fisso



### Titoli principali

Nome	Settore	%
Austria (Republic of) 2.9%	-	10,59
Italy (Republic Of) 0%	-	10,19
Italy (Republic Of) 0%	-	7,66
ASML Holding NV	🏢	2,63
ABB Ltd	⚙️	2,06
Novartis AG Registered Shares	🏠	1,76
Swiss Prime Site AG	🏠	1,73
Allianz SE	🏠	1,66
GSK PLC	🏠	1,45
Vestas Wind Systems AS	⚙️	1,44
% Primi 10 Titoli sul Patrimonio		41,17
Numero Complessivo di Titoli Azionari		94
Numero Complessivo di Titoli Obbligazionari		3

### Distribuzione Settoriale %

	Fondo
🔄 Ciclico	37,62
📈 Sensibile	34,76
🛡️ Difensivo	27,62

### Fixed Income Sector Weightings %

	Fondo
🏠 Governativo	59,77
⚙️ Societario	0,00
🏠 Cartolarizzazioni	0,00
🏠 Enti Locali	0,00
🏠 Liquidità ed equivalenti	40,23
🏠 Derivati	0,00

### Ripartizione Geografica %

	Fondo
<b>America</b>	<b>2,02</b>
Stati Uniti	1,25
Canada	0,00
America Latina e Centrale	0,77
<b>Europa</b>	<b>96,86</b>
Regno Unito	17,86
Europa Occidentale - Euro	51,10
Europa Occidentale - Non Euro	27,89
Europa dell'Est	0,00
Africa	0,00
Medio Oriente	0,00
<b>Asia</b>	<b>1,13</b>
Giappone	0,00
Australasia	0,00
Asia - Paesi Sviluppati	1,13
Asia - Emergente	0,00

### Anagrafica

Società di Gestione	ARCA Fondi SGR SpA	Patrimonio Classe (Mln)	17,38 EUR	Investimento Min. Ingresso	100 EUR
Telefono	02/45.43.215	(21/05/2026)		Investimento Min. Successivo	100 EUR
Web	www.arcaonline.it	Domicilio	ITALIA	T.E.R.	-
Data di Partenza	02/01/2025	Valuta del Fondo	EUR	Spese correnti	-
Nome del Gestore	-	UCITS	Si	Commissione di incentivo	20,00%
Data Inizio Gestione	-	Inc/Acc	Acc		
NAV (21/05/2026)	EUR 5,25	ISIN	IT0005620908		

See disclosures for more details

© 2026 Morningstar Italia. Tutti i diritti sono riservati. Le informazioni qui contenute: (1) sono proprietà di Morningstar, (2) non possono essere copiate, (3) non costituiscono consiglio di investimento; (4) sono fornite con scopi informativi; (5) sono ritenute attendibili da Morningstar che, pertanto, ne garantisce il maggior grado di accuratezza e completezza possibile, fatto salvo il caso in cui queste Le siano state fornite in modo errato e/o non completo dalle relative società produttrici; (6) sono estratte dai dati del fondo disponibili e riferiti a date temporali diverse. Morningstar non è responsabile per qualunque danno o perdita derivante da qualunque uso delle informazioni e chi visiona tali informazioni sarà responsabile dell'uso che andrà a farne. Non vi è naturalmente garanzia alcuna che i risultati del passato trovino un riscontro nel futuro.

# Arca Obiettivo Futuro 90 2030 P

Patrimonio Netto (Mln)

194,21 EUR

(31/03/2026)