

Finint Pinnacle Bond RD

Categoria Morningstar™

Bilanciati Prudenti EUR - Globali

Benchmark Morningstar

Morningstar Euro Cautious Global Target

Allocation NR EUR

Usato nel Report

Benchmark Dichiarato

Not Benchmarked

Morningstar Rating™

Senza rating

Obiettivo d'Investimento Dichiarato

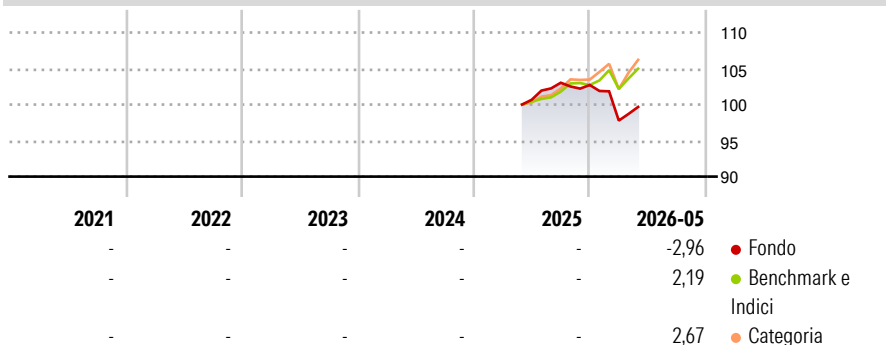
Il Fondo, oltre che in depositi bancari, investe nei seguenti strumenti finanziari negoziati in mercati regolamentati ovvero OTC: - di natura obbligazionaria, obbligazioni convertibili e/o cum warrant; - di natura azionaria; - del mercato monetario; - derivati (c.d. derivati di copertura); - OICVM e FIA aperti non riservati (di seguito "OICR aperti"). Ai sensi del Regolamento di gestione del Fondo per mercati regolamentati si intendono, i mercati iscritti nell'elenco previsto dall'articolo 64-quater, comma 2, del TUF, nonché indicati nella lista approvata dal Consiglio Direttivo di Assogestioni e pubblicata nel sito Internet dell'Associazione stessa dei Paesi verso i quali è orientata la politica di investimento del Fondo e...

Misure di Rischio

3Y Alpha	-	3Y Sharpe Ratio	-
3Y Beta	-	3Y Std Dev	-
3Y R-Squared	-	3Y Risk	-
3Y Info Ratio	-	5Y Risk	-
3Y Tracking Error	-	10Y Risk	-

Basati su Morningstar Euro Cautious Global Target Allocation NR EUR (dove applicabile)

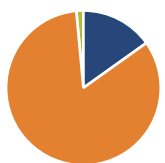
Rendimenti



Rend. Cumulati %	Fondo	Bmk	Cat	Rendimenti Trimestrali %	Q1	Q2	Q3	Q4
3-Mesi	-0,35	0,91	1,71	2026	-4,81	-	-	-
6-Mesi	-2,96	1,82	2,71	2025	-	-	2,35	-0,31
1-Anno	-0,90	4,23	6,33	2024	-	-	-	-
3-Anni Ann.ti	-	-	-	2023	-	-	-	-
5-Anni Ann.ti	-	-	-	2022	-	-	-	-
10-Anni Ann.ti	-	-	-					

Rendimenti aggiornati al 08/06/2026

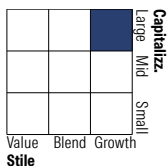
Portafoglio 31/05/2026



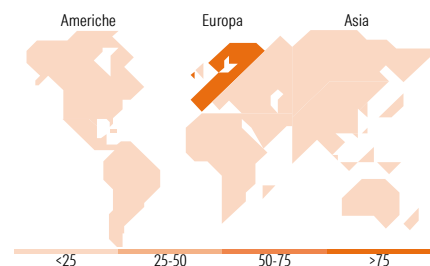
Asset Allocation %	Netta
● Azioni	15,14
● Obbligazioni	83,39
● Liquidità	1,47
● Altro	0,00

Morningstar Style Box®

Stile Azionario



Reddito Fisso



Titoli principali

Nome	Settore	%
Germany (Federal Republic...)	-	8,01
EXOR NV	⚙️	4,48
Lenzing AG 9%	-	4,47
Gruppo San Donato S.p.A. 6.5%	-	4,29
Nidda Healthcare Holding...	-	3,73
Germany (Federal Republic Of)	-	3,57
Alphabet Inc. 4%	-	3,42
Currenta Group Holdings...	-	3,00
Sammontana Italia S.p.A....	-	2,99
Mehilainen Yhtiot Oy 5.336%	-	2,99
% Primi 10 Titoli sul Patrimonio		40,94
Numero Complessivo di Titoli Azionari		8
Numero Complessivo di Titoli Obbligazionari		35

Distribuzione Settoriale %

	Fondo
🔄 Ciclico	20,47
🏭 Sensibile	79,53
🛡️ Difensivo	0,00

Fixed Income Sector Weightings %

	Fondo
🏛️ Governativo	26,15
⚙️ Societario	72,12
🏠 Cartolarizzazioni	0,00
🏢 Enti Locali	0,00
📄 Liquidità ed equivalenti	1,74
📄 Derivati	0,00

Ripartizione Geografica %

	Fondo
America	0,00
Stati Uniti	0,00
Canada	0,00
America Latina e Centrale	0,00
Europa	100,00
Regno Unito	0,00
Europa Occidentale - Euro	100,00
Europa Occidentale - Non Euro	0,00
Europa dell'Est	0,00
Africa	0,00
Medio Oriente	0,00
Asia	0,00
Giappone	0,00
Australasia	0,00
Asia - Paesi Sviluppati	0,00
Asia - Emergente	0,00

Anagrafica

Società di Gestione	Finanziaria Internazionale Investments SGR SpA	Patrimonio Classe (Mln)	6,31 EUR	Investimento Min. Ingresso	1.000 EUR
Telefono	+39 0438 360407	Domicilio	ITALIA	Investimento Min. Successivo	500 EUR
Web	sales@finint.com	Valuta del Fondo	EUR	T.E.R.	-
Data di Partenza	27/05/2025	UCITS	Si	Spese correnti	-
Nome del Gestore	-	Inc/Acc	Inc	Commissione di incentivo	10,00%
Data Inizio Gestione	09/01/2025	ISIN	IT0005622011		

See disclosures for more details

© 2026 Morningstar Italia. Tutti i diritti sono riservati. Le informazioni qui contenute: (1) sono proprietà di Morningstar, (2) non possono essere copiate, (3) non costituiscono consiglio di investimento; (4) sono fornite con scopi informativi; (5) sono ritenute attendibili da Morningstar che, pertanto, ne garantisce il maggior grado di accuratezza e completezza possibile, fatto salvo il caso in cui queste Le siano state fornite in modo errato e/o non completo dalle relative società prodotte; (6) sono estratte dai dati del fondo disponibili e riferiti a date temporali diverse. Morningstar non è responsabile per qualunque danno o perdita derivante da qualunque uso delle informazioni e chi visiona tali informazioni sarà responsabile dell'uso che andrà a farne. Non vi è naturalmente garanzia alcuna che i risultati del passato trovino un riscontro nel futuro.

Finint Pinnacle Bond RD

NAV (08/06/2026)

EUR 497,68

Patrimonio Netto (Mln)

33,63 EUR

(31/05/2026)