

# T. Rowe Price Funds SICAV - Global Focused Growth Equity Fund B USD

## Categoria Morningstar™

Azionari Internazionali Large Cap Growth

## Benchmark Morningstar

Morningstar Global Growth Target Market

Exposure NR USD

Usato nel Report

## Benchmark Dichiarato

MSCI ACWI NR USD

## Morningstar Rating™

Senza rating

### Obiettivo d'Investimento Dichiarato

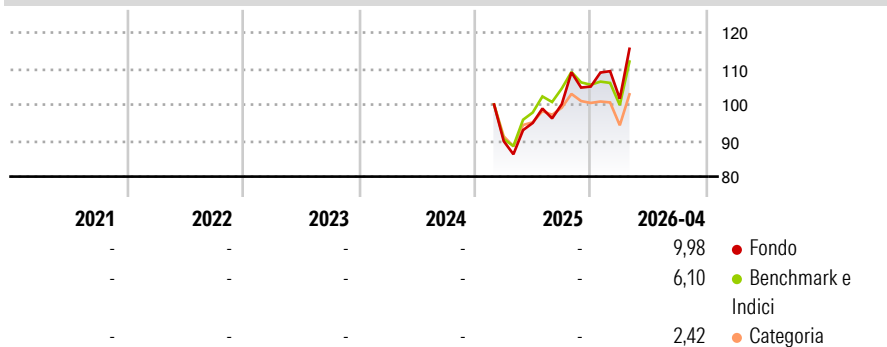
L'obiettivo del Fondo consiste nell'incrementare il valore del capitale nel lungo periodo investendo principalmente in un portafoglio diversificato di azioni e titoli collegati ad azioni di società quotate nelle borse di tutto il mondo. Il portafoglio può includere investimenti nei titoli di società quotate nelle borse dei mercati emergenti. Il Fondo porrà l'enfasi sull'investimento in società che evidenziano tassi di crescita potenziale degli utili superiori alla media e sostenibili. Il reddito generato dal Fondo è reinvestito e compreso nel valore delle azioni. Gli investitori possono vendere azioni del Fondo durante qualsiasi giornata lavorativa in Lussemburgo.

### Misure di Rischio

3Y Alpha	-	3Y Sharpe Ratio	-
3Y Beta	-	3Y Std Dev	-
3Y R-Squared	-	3Y Risk	-
3Y Info Ratio	-	5Y Risk	-
3Y Tracking Error	-	10Y Risk	-

Basati su Morningstar Global Growth Target Market Exposure NR USD (dove applicabile)

### Rendimenti

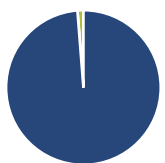


Rend. Cumulati %	Fondo	Bmk	Cat
3-Mesi	11,56	9,98	5,39
6-Mesi	18,87	12,27	6,21
1-Anno	27,48	19,34	9,06
3-Anni Ann.ti	-	-	-
5-Anni Ann.ti	-	-	-
10-Anni Ann.ti	-	-	-

Rendimenti aggiornati al 18/05/2026

Rendimenti	Q1	Q2	Q3	Q4
2026	-3,22	-	-	-
2025	-	5,64	5,49	4,90
2024	-	-	-	-
2023	-	-	-	-
2022	-	-	-	-

### Portafoglio 31/03/2026



#### Asset Allocation %

Azioni	98,76
Obbligazioni	0,00
Liquidità	1,24
Altro	0,00

#### Netta

Azioni	98,76
Obbligazioni	0,00
Liquidità	1,24
Altro	0,00

#### Style Box Azionaria



#### Mkt Cap %

Giant	45,52
Large	34,97
Medium	17,65
Small	1,86
Micro	0,00

#### Fondo

Giant	45,52
Large	34,97
Medium	17,65
Small	1,86
Micro	0,00

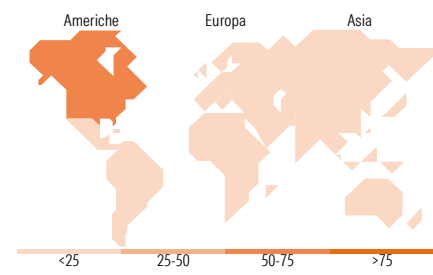
#### Capitalizzazione

#### media di mercato

Ave Mkt Cap USD

194.181,

71



### Titoli principali

Nome	Settore	%
NVIDIA Corp	📄	7,03
Taiwan Semiconductor...	📄	3,74
Apple Inc	📄	3,67
Broadcom Inc	📄	3,25
Alphabet Inc Class A	📄	2,91
Unilever PLC	🏪	2,40
Howmet Aerospace Inc	⚙️	2,32
Samsung Electronics Co Ltd	📄	2,21
ConocoPhillips	🔥	2,12
Chugai Pharmaceutical Co Ltd	🏪	1,91
% Primi 10 Titoli sul Patrimonio		31,56
Numero Complessivo di Titoli Azionari		89
Numero Complessivo di Titoli Obbligazionari		0

### Distribuzione Settoriale %

	Fondo
<b>Ciclico</b>	<b>19,65</b>
Materie Prime	1,07
Beni di Consumo Ciclici	8,54
Finanza	10,03
Immobiliare	-
<b>Sensibile</b>	<b>69,90</b>
Telecomunicazioni	6,68
Energia	4,23
Beni Industriali	13,34
Tecnologia	45,64
<b>Difensivo</b>	<b>10,45</b>
Beni Difensivi	2,67
Salute	6,84
Servizi di Pubblica Utilità	0,93

### Ripartizione Geografica %

	Fondo
<b>America</b>	<b>66,11</b>
Stati Uniti	63,37
Canada	2,74
America Latina e Centrale	0,00
<b>Europa</b>	<b>17,77</b>
Regno Unito	4,30
Europa Occidentale - Euro	12,24
Europa Occidentale - Non Euro	0,33
Europa dell'Est	0,07
Africa	0,00
Medio Oriente	0,84
<b>Asia</b>	<b>16,12</b>
Giappone	5,95
Australasia	0,00
Asia - Paesi Sviluppati	9,21
Asia - Emergente	0,96

### Anagrafica

Società di Gestione	T. Rowe Price (Luxembourg) Management S.à r.l.	Patrimonio Classe (Mln)	0,01 USD	Investimento Min. Ingresso	-
Telefono	+441268466339	Domicilio	LUSSEMBURGO	Investimento Min. Successivo	-
Web	www.troweprice.com	Valuta del Fondo	USD	T.E.R.	2,45%
Data di Partenza	03/02/2025	UCITS	Si	Spese correnti	2,52%
Nome del Gestore	-	Inc/Acc	Acc	Commissione di incentivo	-
Data Inizio Gestione	01/10/2012	ISIN	LU2970250150		

# T. Rowe Price Funds SICAV - Global Focused Growth Equity Fund B USD

---

NAV (18/05/2026)	USD 13,37
Patrimonio Netto (Mln)	3.886,51 USD
(31/03/2026)	