

# T. Rowe Price Funds SICAV - US Equity Fund B USD

## Categoria Morningstar™

Azionari USA Large Cap Blend

## Benchmark Morningstar

Morningstar US Large-Mid Cap NR USD  
Usato nel Report

## Benchmark Dichiarato

S&amp;P 500 (Net of 30% withhg tax)

## Morningstar Rating™

Senza rating

### Obiettivo d'Investimento Dichiarato

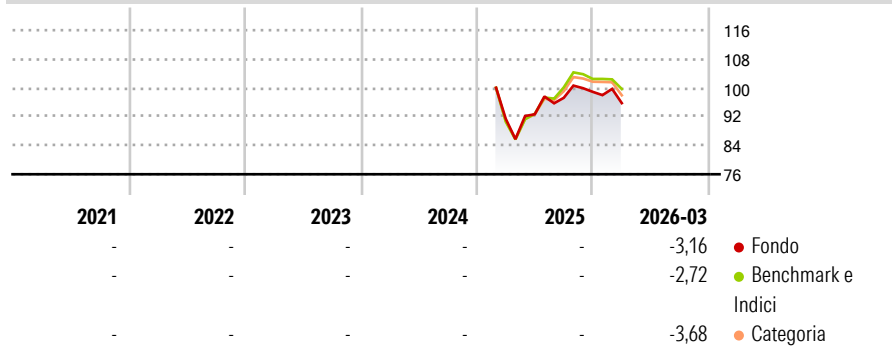
L'obiettivo del Fondo consiste nell'incrementare il valore delle sue azioni tramite l'incremento del valore dei suoi investimenti. Il Fondo investe su base discrezionale principalmente in azioni e titoli collegati ad azioni di società di grandi dimensioni statunitensi che presentano di norma un rischio e un rendimento moderato, con un valore di mercato totale pari o superiore all'intervallo coperto dall'indice Russell 1000. La selezione delle imprese coniugherà l'investimento in società che evidenziano una crescita degli utili superiore alla media e in titoli che quotano a sconto rispetto alla media storica e/o alla media del rispettivo settore. Il reddito generato dal Fondo è reinvestito e compreso nel valore delle azioni. Gli...

### Misure di Rischio

3Y Alpha	-	3Y Sharpe Ratio	-
3Y Beta	-	3Y Std Dev	-
3Y R-Squared	-	3Y Risk	-
3Y Info Ratio	-	5Y Risk	-
3Y Tracking Error	-	10Y Risk	-

Basati su Morningstar US Large-Mid Cap NR USD (dove applicabile)

### Rendimenti



Rend. Cumulati %	Fondo	Bmk	Cat
3-Mesi	5,65	4,59	3,72
6-Mesi	3,02	3,38	3,07
1-Anno	19,12	25,74	23,79
3-Anni Ann.ti	-	-	-
5-Anni Ann.ti	-	-	-
10-Anni Ann.ti	-	-	-

Rendimenti aggiornati al 29/04/2026

Rendimenti	Q1	Q2	Q3	Q4
2026	-3,16	-	-	-
2025	-	1,36	4,94	1,71
2024	-	-	-	-
2023	-	-	-	-
2022	-	-	-	-

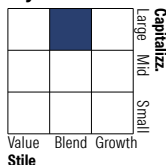
### Portafoglio 31/03/2026



#### Asset Allocation %

Azioni	99,75
Obbligazioni	0,00
Liquidità	0,25
Altro	0,00

#### Style Box Azionaria



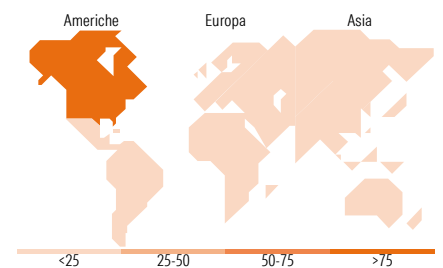
Stile

#### Mkt Cap %

Giant	38,79
Large	32,68
Medium	26,54
Small	2,00
Micro	0,00

#### Capitalizzazione media di mercato

Ave Mkt Cap USD	305.318,35
-----------------	------------



### Titoli principali

Nome	Settore	%
NVIDIA Corp	📠	8,11
Apple Inc	📠	7,38
Alphabet Inc Class C	📠	5,68
Microsoft Corp	📠	5,48
Broadcom Inc	📠	3,09
Visa Inc Class A	📠	2,49
JPMorgan Chase & Co	📠	2,00
Amazon.com Inc	📠	1,85
Bank of America Corp	📠	1,77
Procter & Gamble Co	📠	1,54
% Primi 10 Titoli sul Patrimonio		39,38
Numero Complessivo di Titoli Azionari		75
Numero Complessivo di Titoli Obbligazionari		0

### Distribuzione Settoriale %

	Fondo
<b>Ciclico</b>	<b>28,52</b>
Materie Prime	2,48
Beni di Consumo Ciclici	11,85
Finanza	11,88
Immobiliare	2,31
<b>Sensibile</b>	<b>55,21</b>
Telecomunicazioni	9,20
Energia	3,86
Beni Industriali	11,26
Tecnologia	30,90
<b>Difensivo</b>	<b>16,27</b>
Beni Difensivi	5,32
Salute	9,94
Servizi di Pubblica Utilità	1,01

### Ripartizione Geografica %

	Fondo
<b>America</b>	<b>98,33</b>
Stati Uniti	98,33
Canada	0,00
America Latina e Centrale	0,00
<b>Europa</b>	<b>1,08</b>
Regno Unito	0,00
Europa Occidentale - Euro	0,00
Europa Occidentale - Non Euro	1,08
Europa dell'Est	0,00
Africa	0,00
Medio Oriente	0,00
<b>Asia</b>	<b>0,59</b>
Giappone	0,00
Australasia	0,00
Asia - Paesi Sviluppati	0,00
Asia - Emergente	0,59

### Anagrafica

Società di Gestione	T. Rowe Price (Luxembourg) Management S.à r.l.	Patrimonio Classe (Mln)	0,01 USD	Investimento Min. Ingresso	-
Telefono	+441268466339	Domicilio	LUSSEMBURGO	Investimento Min. Successivo	-
Web	www.troweprice.com	Valuta del Fondo	USD	T.E.R.	2,35%
Data di Partenza	03/02/2025	UCITS	Si	Spese correnti	2,42%
Nome del Gestore	-	Inc/Acc	Acc	Commissione di incentivo	-
Data Inizio Gestione	01/04/2022	ISIN	LU2970250077		

# T. Rowe Price Funds SICAV - US Equity Fund B USD

NAV (29/04/2026)

USD 11,46

Patrimonio Netto (Mln)

703,19 USD

(31/03/2026)