

T. Rowe Price Funds SICAV - US Structured Research Equity Fund Cn EUR

Categoria Morningstar™

Azionari USA Large Cap Blend

Benchmark Morningstar

Morningstar US Large-Mid Cap NR USD  
Usato nel Report

Benchmark Dichiarato

S&P 500 (TR Net 30% withh tax) TR USD

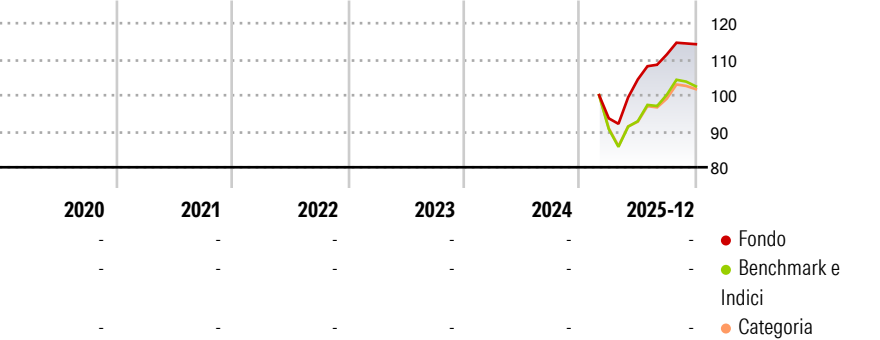
Morningstar Rating™

Senza rating

Obiettivo d'Investimento Dichiarato

To increase the value of its shares, over the long term, through growth in the value of its investments.

Rendimenti



Misure di Rischio

3Y Alpha	-	3Y Sharpe Ratio	-
3Y Beta	-	3Y Std Dev	-
3Y R-Squared	-	3Y Risk	-
3Y Info Ratio	-	5Y Risk	-
3Y Tracking Error	-	10Y Risk	-

Basati su Morningstar US Large-Mid Cap NR USD (dove applicabile)

Rend. Cumulati %

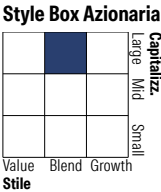
	Fondo	Bmk	Cat
3-Mesi	0,97	-1,14	-0,57
6-Mesi	8,25	6,62	5,97
1-Anno	-	-	-
3-Anni Ann.ti	-	-	-
5-Anni Ann.ti	-	-	-
10-Anni Ann.ti	-	-	-

Rendimenti aggiornati al 28/01/2026

Rendimenti

	Q1	Q2	Q3	Q4
Trimestrali %				
2026	-	-	-	-
2025	-	11,55	6,64	2,56
2024	-	-	-	-
2023	-	-	-	-
2022	-	-	-	-

Portafoglio 31/12/2025

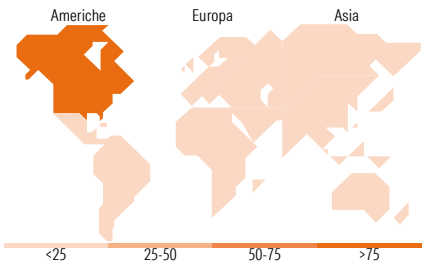


Mkt Cap %

Giant	48,33
Large	33,48
Medium	16,76
Small	1,44
Micro	0,00

Capitalizzazione media di mercato

Ave Mkt Cap USD	482.688,51
-----------------	------------



Titoli principali

Nome	Settore	%
NVIDIA Corp	Technology	8,09
Apple Inc	Technology	6,86
Microsoft Corp	Technology	6,55
Amazon.com Inc	Technology	4,05
Alphabet Inc Class C	Technology	3,40
Broadcom Inc	Technology	3,11
Meta Platforms Inc Class A	Technology	2,66
Alphabet Inc Class A	Technology	2,41
Tesla Inc	Automotive	2,16
Eli Lilly and Co	Pharmaceuticals	1,61
% Primi 10 Titoli sul Patrimonio		40,91
Numero Complessivo di Titoli Azionari		298
Numero Complessivo di Titoli Obbligazionari		0

Distribuzione Settoriale %

Ciclico	27,83
Materie Prime	1,55
Beni di Consumo Ciclici	10,59
Finanza	13,87
Immobiliare	1,82
Sensibile	56,17
Telecomunicazioni	10,97
Energia	2,89
Beni Industriali	5,94
Tecnologia	36,37
Difensivo	16,00
Beni Difensivi	4,03
Salute	9,78
Servizi di Pubblica Utilità	2,19

Ripartizione Geografica %

America	98,95
Stati Uniti	98,32
Canada	0,58
America Latina e Centrale	0,04
Europa	0,64
Regno Unito	0,13
Europa Occidentale - Euro	0,01
Europa Occidentale - Non Euro	0,50
Europa dell'Est	0,00
Africa	0,00
Medio Oriente	0,00
Asia	0,41
Giappone	0,12
Australasia	0,00
Asia - Paesi Sviluppati	0,00
Asia - Emergente	0,29

Anagrafica

Società di Gestione	T. Rowe Price (Luxembourg) Management S.à r.l.	Patrimonio Classe (Mln)	29,14 EUR	Investimento Min. Ingresso	-
Telefono	+441268466339	Domicilio	LUSSEMBURGO	Investimento Min. Successivo	-
Web	www.troweprice.com	Valuta del Fondo	EUR	T.E.R.	-
Data di Partenza	03/02/2025	UCITS	Si	Spese correnti	0,33%
Nome del Gestore	-	Inc/Acc	Acc	Commissione di incentivo	-
Data Inizio Gestione	-	ISIN	LU2970251802		
NAV (28/01/2026)	EUR 11,42				
Patrimonio Netto (Mln)	4.691,93 USD				

(31/12/2025)