

T. Rowe Price Funds SICAV - US Structured Research Equity Fund En EUR

Categoria Morningstar™

Azionari Altri Settori

Benchmark Morningstar
Not Categorized
Usato nel Report
Benchmark Dichiarato

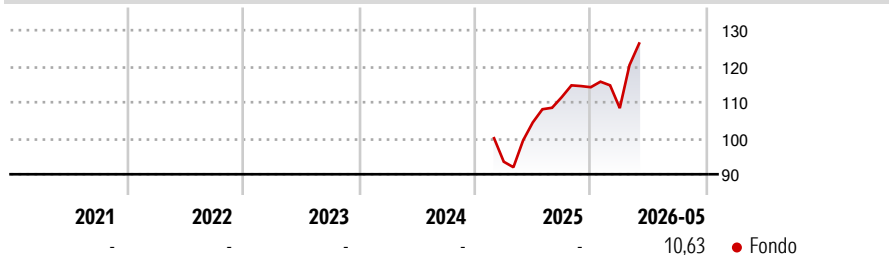
S&P 500 (TR Net 30% with tax) TR USD

Morningstar Rating™

Senza rating

Obiettivo d'Investimento Dichiarato

The sub-fund aims to increase the value of its shares, over the long term, through growth in the value of its investments.

Rendimenti

Misure di Rischio

3Y Alpha	-	3Y Sharpe Ratio	-
3Y Beta	-	3Y Std Dev	-
3Y R-Squared	-	3Y Risk	-
3Y Info Ratio	-	5Y Risk	-
3Y Tracking Error	-	10Y Risk	-


Rend. Cumulati %

	Fondo
3-Mesi	11,68
6-Mesi	8,68
1-Anno	21,89
3-Anni Ann.ti	-
5-Anni Ann.ti	-
10-Anni Ann.ti	-

Rendimenti aggiornati al 12/06/2026

Rendimenti

	Q1	Q2	Q3	Q4
Trimestrali %				
2026	-5,09	-	-	-
2025	-	11,67	6,74	2,47
2024	-	-	-	-
2023	-	-	-	-
2022	-	-	-	-

Portafoglio 30/04/2026

Asset Allocation %

● Azioni	99,19
● Obbligazioni	0,00
● Liquidità	0,81
● Altro	0,00

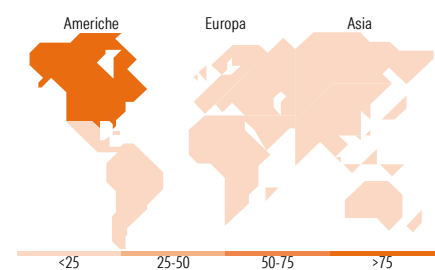
Style Box Azionaria

Mkt Cap %

	Fondo
Giant	49,09
Large	33,02
Medium	15,87
Small	2,03
Micro	0,00

Capitalizzazione media di mercato

	Fondo
Ave Mkt Cap USD	515.601,72


Titoli principali

Nome	Settore	%
NVIDIA Corp	📠	8,24
Apple Inc	📠	6,87
Microsoft Corp	📠	5,01
Amazon.com Inc	📠	4,42
Alphabet Inc Class C	📠	3,89
Broadcom Inc	📠	3,53
Alphabet Inc Class A	📠	2,92
Meta Platforms Inc Class A	📠	2,36
Tesla Inc	📠	1,67
Eli Lilly and Co	📠	1,33
% Primi 10 Titoli sul Patrimonio		40,23
Numero Complessivo di Titoli Azionari		286
Numero Complessivo di Titoli Obbligazionari		0

Distribuzione Settoriale %

	Fondo
Ciclico	25,74
🏠 Materie Prime	1,67
🛒 Beni di Consumo Ciclici	10,10
🏦 Finanza	12,39
🏠 Immobiliare	1,58
Sensibile	59,04
📠 Telecomunicazioni	11,68
🔥 Energia	3,66
⚙️ Beni Industriali	6,81
📠 Tecnologia	36,89
Difensivo	15,22
🏢 Beni Difensivi	4,13
🏥 Salute	8,81
💡 Servizi di Pubblica Utilità	2,29

Ripartizione Geografica %

	Fondo
America	99,07
Stati Uniti	98,48
Canada	0,55
America Latina e Centrale	0,04
Europa	0,53
Regno Unito	0,13
Europa Occidentale - Euro	0,00
Europa Occidentale - Non Euro	0,41
Europa dell'Est	0,00
Africa	0,00
Medio Oriente	0,00
Asia	0,40
Giappone	0,11
Australasia	0,00
Asia - Paesi Sviluppati	0,00
Asia - Emergente	0,28

Anagrafica

Società di Gestione	T. Rowe Price (Luxembourg) Management S.à r.l.	Patrimonio Classe (Mln)	29,96 EUR	Investimento Min. Ingresso	-
Telefono	+441268466339	Domicilio	LUSSEMBURGO	Investimento Min. Successivo	-
Web	www.troweprice.com	Valuta del Fondo	EUR	T.E.R.	0,30%
Data di Partenza	03/02/2025	UCITS	Si	Spese correnti	0,31%
Nome del Gestore	-	Inc/Acc	Acc	Commissione di incentivo	-
Data Inizio Gestione	15/12/2023	ISIN	LU2970251638		
NAV (12/06/2026)	EUR 12,14				
Patrimonio Netto (Mln)	5.079,98 USD				

(30/04/2026)

[See disclosures for more details](#)

© 2026 Morningstar Italia. Tutti i diritti sono riservati. Le informazioni qui contenute: (1) sono proprietà di Morningstar, (2) non possono essere copiate, (3) non costituiscono consiglio di investimento; (4) sono fornite con scopi informativi; (5) sono ritenute attendibili da Morningstar che, pertanto, ne garantisce il maggior grado di accuratezza e completezza possibile, fatto salvo il caso in cui queste Le siano state fornite in modo errato e/o non completo dalle relative società produttrici; (6) sono estratte dai dati del fondo disponibili e riferiti a date temporali diverse. Morningstar non è responsabile per qualunque danno o perdita derivante da qualunque uso delle informazioni e chi visiona tali informazioni sarà responsabile dell'uso che andrà a farne. Non vi è naturalmente garanzia alcuna che i risultati del passato trovino un riscontro nel futuro.