

T. Rowe Price Funds SICAV - Global Growth Equity Fund E EUR

Categoria Morningstar™

Azionari Internazionali Large Cap Growth

Benchmark Morningstar

Morningstar Global Growth Target Market

Exposure NR USD

Usato nel Report

Benchmark Dichiarato

MSCI ACWI NR EUR

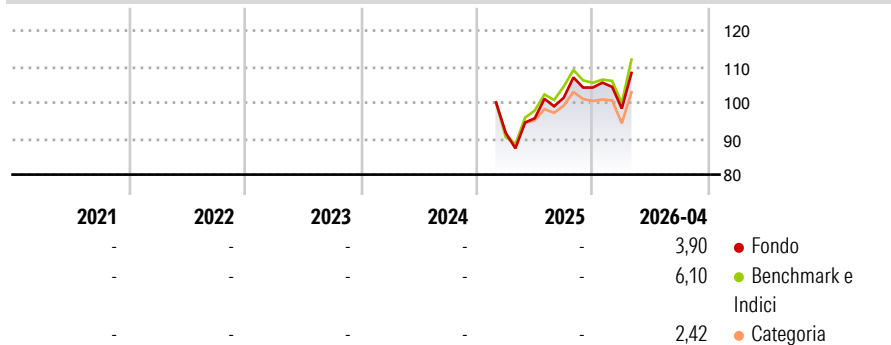
Morningstar Rating™

Senza rating

Obiettivo d'Investimento Dichiarato

L'obiettivo del Fondo consiste nell'incrementare il valore del capitale nel lungo periodo investendo principalmente in un portafoglio diversificato di azioni e titoli collegati ad azioni di società quotate nelle borse di tutto il mondo e la cui capitalizzazione di mercato, al momento dell'acquisto, sia pari o superiore all'intervallo coperto dall'indice MSCI All Country World Large Cap.

Rendimenti



Misure di Rischio

3Y Alpha	-	3Y Sharpe Ratio	-
3Y Beta	-	3Y Std Dev	-
3Y R-Squared	-	3Y Risk	-
3Y Info Ratio	-	5Y Risk	-
3Y Tracking Error	-	10Y Risk	-

Basati su Morningstar Global Growth Target Market Exposure NR USD (dove applicabile)

Rend. Cumulati %

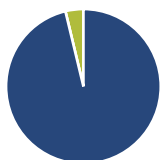
	Fondo	Bmk	Cat
3-Mesi	7,96	9,98	5,39
6-Mesi	11,74	12,27	6,21
1-Anno	17,68	19,34	9,06
3-Anni Ann.ti	-	-	-
5-Anni Ann.ti	-	-	-
10-Anni Ann.ti	-	-	-

Rendimenti aggiornati al 18/05/2026

Rendimenti Trimestrali %

	Q1	Q2	Q3	Q4
2026	-5,60	-	-	-
2025	-	4,44	5,99	2,77
2024	-	-	-	-
2023	-	-	-	-
2022	-	-	-	-

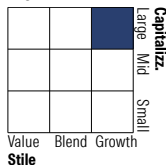
Portafoglio 31/03/2026



Asset Allocation %

Azioni	96,25
Obbligazioni	0,00
Liquidità	3,75
Altro	0,00

Style Box Azionaria



Mkt Cap %

Giant	47,65
Large	31,29
Medium	18,56
Small	2,49
Micro	0,00

Capitalizzazione media di mercato

Ave Mkt Cap USD	193.339,87
-----------------	------------



Titoli principali

Nome	Settore	%
NVIDIA Corp	📠	5,71
Alphabet Inc Class C	📠	4,10
Apple Inc	📠	4,00
Microsoft Corp	📠	2,90
Broadcom Inc	📠	2,36
Amazon.com Inc	📠	2,16
Advanced Micro Devices Inc	📠	1,80
Meta Platforms Inc Class A	📠	1,46
Taiwan Semiconductor...	📠	1,37
Unilever PLC ADR	📠	1,34
% Primi 10 Titoli sul Patrimonio		27,19
Numero Complessivo di Titoli Azionari		220
Numero Complessivo di Titoli Obbligazionari		0

Distribuzione Settoriale %

	Fondo
Ciclico	27,32
Materie Prime	2,86
Beni di Consumo Ciclici	7,65
Finanza	15,23
Immobiliare	1,58
Sensibile	59,91
Telecomunicazioni	10,11
Energia	6,28
Beni Industriali	8,51
Tecnologia	35,00
Difensivo	12,76
Beni Difensivi	2,75
Salute	7,33
Servizi di Pubblica Utilità	2,69

Ripartizione Geografica %

	Fondo
America	68,67
Stati Uniti	62,31
Canada	3,79
America Latina e Centrale	2,57
Europa	13,51
Regno Unito	2,70
Europa Occidentale - Euro	8,10
Europa Occidentale - Non Euro	1,31
Europa dell'Est	0,00
Africa	0,44
Medio Oriente	0,96
Asia	17,82
Giappone	2,80
Australasia	0,00
Asia - Paesi Sviluppati	5,39
Asia - Emergente	9,63

Anagrafica

Società di Gestione	T. Rowe Price (Luxembourg) Management S.à r.l.	Patrimonio Classe (Mln)	5,95 EUR	Investimento Min. Ingresso	-
Telefono	+441268466339	(18/05/2026)		Investimento Min. Successivo	-
Web	www.troweprice.com	Domicilio	LUSSEMBURGO	T.E.R.	0,71%
Data di Partenza	03/02/2025	Valuta del Fondo	EUR	Spese correnti	0,69%
Nome del Gestore	Robert Berg	UCITS	Si	Commissione di incentivo	-
Data Inizio Gestione	27/10/2008	Inc/Acc	Acc		
NAV (18/05/2026)	EUR 10,85	ISIN	LU2969687909		

T. Rowe Price Funds SICAV - Global Growth Equity Fund E EUR

Patrimonio Netto (Mln) 383,09 USD

(31/03/2026)