

# T. Rowe Price Funds SICAV - European Equity Fund E GBP

## Categoria Morningstar™

Azionari Europa Large Cap Blend

## Benchmark Morningstar

Morningstar Developed Europe Target

Market Exposure NR EUR

Usato nel Report

## Benchmark Dichiarato

MSCI Europe NR EUR

## Morningstar Rating™

Senza rating

### Obiettivo d'Investimento Dichiarato

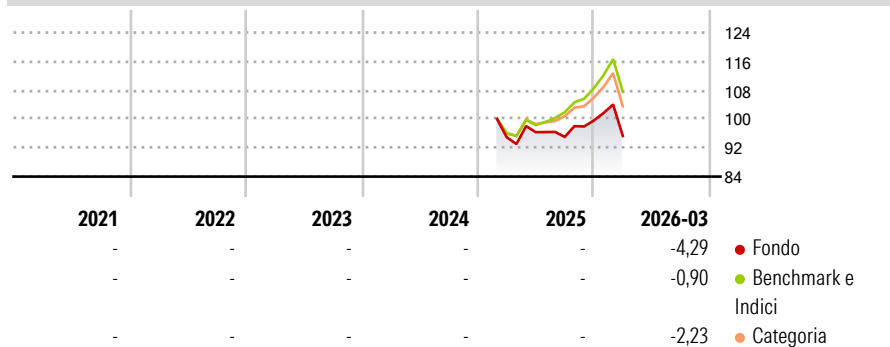
L'obiettivo del Fondo consiste nell'incrementare il valore delle sue azioni tramite l'incremento del valore dei suoi investimenti. Il Fondo investe su base discrezionale principalmente in azioni e titoli collegati alle azioni di società che hanno sede o svolgono la maggior parte delle proprie attività economiche in Europa. Il reddito generato dal Fondo è reinvestito e compreso nel valore delle azioni. Gli investitori possono vendere azioni del Fondo durante qualsiasi giornata lavorativa in Lussemburgo.

### Misure di Rischio

3Y Alpha	-	3Y Sharpe Ratio	-
3Y Beta	-	3Y Std Dev	-
3Y R-Squared	-	3Y Risk	-
3Y Info Ratio	-	5Y Risk	-
3Y Tracking Error	-	10Y Risk	-

Basati su Morningstar Developed Europe Target Market Exposure NR EUR (dove applicabile)

### Rendimenti



### Rend. Cumulati %

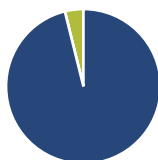
	Fondo	Bmk	Cat
3-Mesi	-3,91	0,72	-0,72
6-Mesi	-1,01	6,10	3,18
1-Anno	1,34	13,87	10,02
3-Anni Ann.ti	-	-	-
5-Anni Ann.ti	-	-	-
10-Anni Ann.ti	-	-	-

Rendimenti aggiornati al 02/04/2026

### Rendimenti

	Q1	Q2	Q3	Q4
2026	-4,29	-	-	-
2025	-	1,49	-1,36	4,78
2024	-	-	-	-
2023	-	-	-	-
2022	-	-	-	-

### Portafoglio 28/02/2026



#### Asset Allocation %

- Azioni
- Obbligazioni
- Liquidità
- Altro

#### Netta

Azioni	96,13
Obbligazioni	0,00
Liquidità	3,87
Altro	0,00

#### Style Box Azionaria

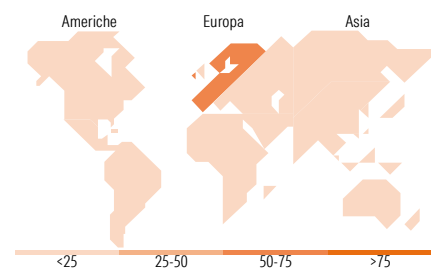


#### Mkt Cap %

Fondo	Value	Blend	Growth
Giant	37,65		
Large	31,45		
Medium	28,69		
Small	2,21		
Micro	0,00		

#### Capitalizzazione media di mercato

Fondo	Ave Mkt Cap EUR
	44.398,39



### Titoli principali

Nome	Settore	%
AstraZeneca PLC	+	3,84
ASML Holding NV	+	3,47
Shell PLC	+	3,46
Siemens AG	+	3,23
Unilever PLC	+	2,84
SAP SE	+	2,83
Schneider Electric SE	+	2,44
Nestle SA	+	2,19
Banco Bilbao Vizcaya...	+	2,09
Ferrari NV	+	2,08
% Primi 10 Titoli sul Patrimonio		28,47
Numero Complessivo di Titoli Azionari		70
Numero Complessivo di Titoli Obbligazionari		0

### Distribuzione Settoriale %

Fondo	Ciclico
	34,52
Materie Prime	-
Beni di Consumo Ciclici	8,41
Finanza	22,26
Immobiliare	3,85
Sensibile	43,41
Telecomunicazioni	5,17
Energia	6,27
Beni Industriali	19,28
Tecnologia	12,70
Difensivo	22,07
Beni Difensivi	8,28
Salute	11,83
Servizi di Pubblica Utilità	1,95

### Ripartizione Geografica %

Fondo	America
	3,99
Stati Uniti	3,99
Canada	0,00
America Latina e Centrale	0,00
Europa	96,01
Regno Unito	23,27
Europa Occidentale - Euro	55,76
Europa Occidentale - Non Euro	15,73
Europa dell'Est	1,24
Africa	0,00
Medio Oriente	0,00
Asia	0,00
Giappone	0,00
Australasia	0,00
Asia - Paesi Sviluppati	0,00
Asia - Emergente	0,00

### Anagrafica

Società di Gestione	T. Rowe Price (Luxembourg) Management S.à r.l.	Patrimonio Classe (Mln)	0,48 GBP	Investimento Min. Ingresso	-
Telefono	+441268466339	Domicilio	LUSSEMBURGO	Investimento Min. Successivo	-
Web	www.troweprice.com	Valuta del Fondo	GBP	T.E.R.	-
Data di Partenza	17/02/2025	UCITS	Si	Spese correnti	0,64%
Nome del Gestore	-	Inc/Acc	Acc	Commissione di incentivo	-
Data Inizio Gestione	01/08/2024	ISIN	LU2975098885		
NAV (02/04/2026)	GBP 10,07				

# T. Rowe Price Funds SICAV - European Equity Fund E GBP

Patrimonio Netto (Mln)

21,29 EUR

(28/02/2026)