

QSF - FIM Mena Horizon P USD Acc

Categoria Morningstar™

Azionari Africa e Medio Oriente

Benchmark Morningstar

Morningstar Middle East & Africa NR USD
Usato nel Report

Benchmark Dichiarato

S&P Pan Arab Composite LMCap TR USD

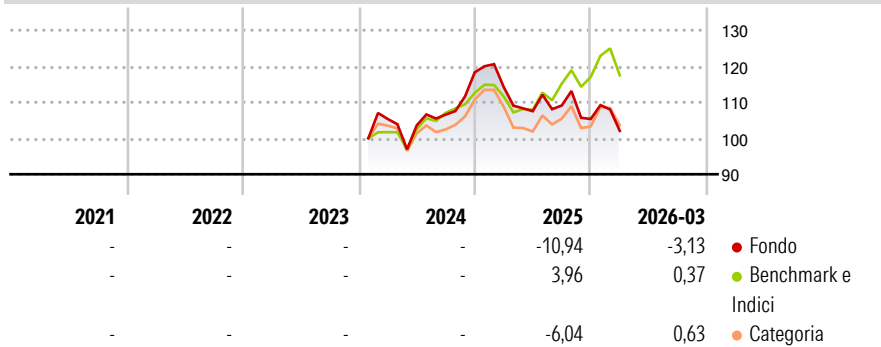
Morningstar Rating™

Senza rating

Obiettivo d'Investimento Dichiarato

The objective of the Sub-Fund is to seek long-term capital growth by investing primarily in companies in the Middle East and North Africa countries while promoting, amongst others, ESG characteristics in compliance with Article 8 SFDR. However, the Sub-Fund does not have sustainable investments as its objective (within the meaning of Article 9 SFDR).

Rendimenti



Misure di Rischio

| | | | |
|-------------------|---|-----------------|---|
| 3Y Alpha | - | 3Y Sharpe Ratio | - |
| 3Y Beta | - | 3Y Std Dev | - |
| 3Y R-Squared | - | 3Y Risk | - |
| 3Y Info Ratio | - | 5Y Risk | - |
| 3Y Tracking Error | - | 10Y Risk | - |

Basati su Morningstar Middle East & Africa NR USD (dove applicabile)

Rend. Cumulati %

| | Fondo | Bmk | Cat |
|----------------|--------|-----|------|
| 3-Mesi | -2,88 | - | 1,89 |
| 6-Mesi | -6,63 | - | 1,20 |
| 1-Anno | -10,33 | - | 1,38 |
| 3-Anni Ann.ti | - | - | - |
| 5-Anni Ann.ti | - | - | - |
| 10-Anni Ann.ti | - | - | - |

Rendimenti aggiornati al 01/04/2026

Rendimenti

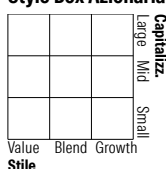
| | Q1 | Q2 | Q3 | Q4 |
|------|-------|-------|------|-------|
| 2026 | -3,13 | - | - | - |
| 2025 | -3,46 | -5,87 | 1,47 | -3,42 |
| 2024 | - | -1,69 | 2,89 | 11,01 |
| 2023 | - | - | - | - |
| 2022 | - | - | - | - |

Portafoglio -

Asset Allocation %

Netta

Style Box Azionaria

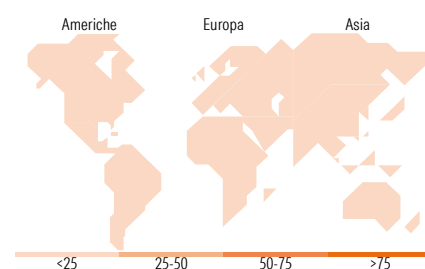


Mkt Cap %

Capitalizzazione
media di mercato
Ave Mkt Cap

Fondo

Fondo



Titoli principali

| Nome | Settore | % |
|---|---------|------|
| % Primi 10 Titoli sul Patrimonio | | 0,00 |
| Numero Complessivo di Titoli Azionari | | - |
| Numero Complessivo di Titoli Obbligazionari | | - |

Distribuzione Settoriale %

Fondo

| | |
|-----------------------------|-------------|
| Ciclico | 0,00 |
| Materie Prime | - |
| Beni di Consumo Ciclici | - |
| Finanza | - |
| Immobiliare | - |
| Sensibile | 0,00 |
| Telecomunicazioni | - |
| Energia | - |
| Beni Industriali | - |
| Tecnologia | - |
| Difensivo | 0,00 |
| Beni Difensivi | - |
| Salute | - |
| Servizi di Pubblica Utilità | - |

Ripartizione Geografica %

Fondo

| | |
|-------------------------------|-------------|
| America | 0,00 |
| Stati Uniti | - |
| Canada | - |
| America Latina e Centrale | - |
| Europa | 0,00 |
| Regno Unito | - |
| Europa Occidentale - Euro | - |
| Europa Occidentale - Non Euro | - |
| Europa dell'Est | - |
| Africa | - |
| Medio Oriente | - |
| Asia | 0,00 |
| Giappone | - |
| Australasia | - |
| Asia - Paesi Sviluppati | - |
| Asia - Emergente | - |

Anagrafica

| | | | | | |
|------------------------|----------------------------|-------------------------|--------------|------------------------------|-------------|
| Società di Gestione | Quaestio Capital SGR S.p.A | Patrimonio Classe (Mln) | 9,01 USD | Investimento Min. Ingresso | 100.000 USD |
| Telefono | - | (01/04/2026) | - | Investimento Min. Successivo | - |
| Web | - | Domicilio | LUSSEMBURGO | T.E.R. | - |
| Data di Partenza | 05/01/2024 | Valuta del Fondo | USD | Spese correnti | - |
| Nome del Gestore | - | UCITS | Si | Commissione di incentivo | - |
| Data Inizio Gestione | - | Inc/Acc | Acc | - | - |
| NAV (01/04/2026) | USD 1.088,25 | ISIN | LU2713279946 | - | - |
| Patrimonio Netto (Mln) | - | - | - | - | - |