

# DWS Invest Multi Opportunities EUR LDM

## Categoria Morningstar™

Bilanciati Flessibili EUR - Globali

## Benchmark Morningstar

Morningstar Euro Moderate Global Target

Allocation NR EUR

Usato nel Report

## Benchmark Dichiarato

Not Benchmarked

## Morningstar Rating™

Senza rating

### Obiettivo d'Investimento Dichiarato

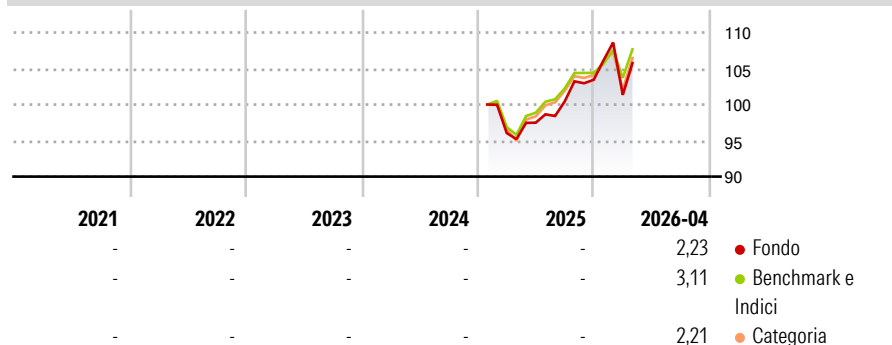
Obiettivo della politica d'investimento è il conseguimento di un rendimento superiore alla media. A tale scopo, il fondo investe almeno il 51% in azioni di altri fondi. Il patrimonio del fondo può inoltre essere investito in azioni, titoli obbligazionari, certificati azionari, obbligazioni convertibili, obbligazioni cum warrant basati su titoli, warrant su valori mobiliari e certificati di partecipazione e di godimento (Genussscheine). Fino al 20% del patrimonio potrà essere investito in asset backed securities e in mortgage backed securities.

### Misure di Rischio

3Y Alpha	-	3Y Sharpe Ratio	-
3Y Beta	-	3Y Std Dev	-
3Y R-Squared	-	3Y Risk	-
3Y Info Ratio	-	5Y Risk	-
3Y Tracking Error	-	10Y Risk	-

Basati su Morningstar Euro Moderate Global Target Allocation NR EUR (dove applicabile)


### Rendimenti



Rend. Cumulati %	Fondo	Bmk	Cat	Rendimenti Trimestrali %	Q1	Q2	Q3	Q4
3-Mesi	2,30	2,42	3,07	2026	-2,03	-	-	-
6-Mesi	5,66	5,02	6,12	2025	-	1,50	3,04	2,98
1-Anno	11,60	12,81	14,79	2024	-	-	-	-
3-Anni Ann.ti	-	-	-	2023	-	-	-	-
5-Anni Ann.ti	-	-	-	2022	-	-	-	-
10-Anni Ann.ti	-	-	-					

Rendimenti aggiornati al 08/05/2026

### Portafoglio 31/03/2026

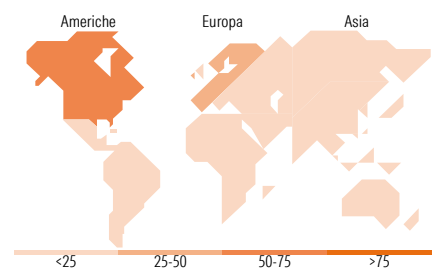


### Morningstar Style Box®

#### Stile Azionario



#### Reddito Fisso



### Titoli principali

Nome	Settore	%
DWS ESG Dynamic...	-	18,69
DWS Concept Kaldemorgen IC100	-	14,39
Xtrackers IE Physical Gold ETC	-	6,67
DWS Invest Credit Opports FC...	-	6,43
THEAM Quant-Cross Asset Hi...	-	4,03
DWS Invest Corporate Hyb Bds...	-	1,96
iShares Core € Corp Bond ETF...	-	1,91
Xtrackers EUR Corporate Bd...	-	1,35
E.ON SE	🏠	1,11
AXA SA	🏠	1,10
% Primi 10 Titoli sul Patrimonio		57,64
Numero Complessivo di Titoli Azionari		62
Numero Complessivo di Titoli Obbligazionari		33

### Distribuzione Settoriale %

	Fondo
🔄 Ciclico	29,63
🌊 Sensibile	46,57
🛡️ Difensivo	23,80

### Fixed Income Sector Weightings %

	Fondo
🏛️ Governativo	1,81
⚙️ Societario	74,04
🏠 Cartolarizzazioni	0,03
🏠 Enti Locali	0,00
🏠 Liquidità ed equivalenti	-10,65
📄 Derivati	34,77

### Ripartizione Geografica %

	Fondo
<b>America</b>	<b>50,32</b>
Stati Uniti	49,86
Canada	0,37
America Latina e Centrale	0,09
<b>Europa</b>	<b>39,05</b>
Regno Unito	0,09
Europa Occidentale - Euro	32,91
Europa Occidentale - Non Euro	6,05
Europa dell'Est	0,00
Africa	0,00
Medio Oriente	0,00
<b>Asia</b>	<b>10,62</b>
Giappone	3,47
Australasia	0,00
Asia - Paesi Sviluppati	5,92
Asia - Emergente	1,24

### Anagrafica

Società di Gestione	DWS Investment S.A.	Patrimonio Classe (Mln)	0,60 EUR	Investimento Min. Ingresso	-
Telefono	+352 42101-1	(08/05/2026)		Investimento Min. Successivo	-
Web	www.dws.lu	Domicilio	LUSSEMBURGO	T.E.R.	1,17%
Data di Partenza	29/01/2025	Valuta del Fondo	EUR	Spese correnti	-
Nome del Gestore	Henning Potstada	UCITS	Si	Commissione di incentivo	-
Data Inizio Gestione	04/06/2014	Inc/Acc	Inc		
NAV (08/05/2026)	EUR 102,53	ISIN	LU2968763560		
Patrimonio Netto (Mln)	234,91 EUR				

(31/03/2026)