

FTGF Putnam US Large Cap Growth Fund S USD Accumulating

Categoria Morningstar™

Azionari USA Large Cap Growth

Benchmark Morningstar

Morningstar US Large-Mid Cap Broad Growth NR USD
Usato nel Report

Benchmark Dichiarato

Russell 1000 Growth TR USD

Morningstar Rating™

★★★★

Obiettivo d'Investimento Dichiarato

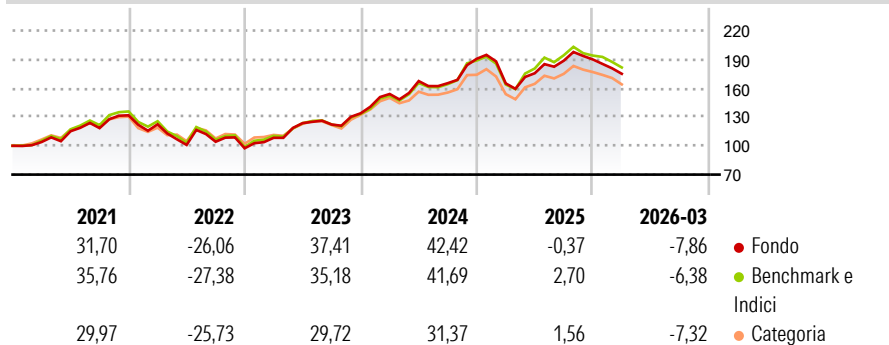
The Fund's investment objective is to seek capital appreciation. The Fund seeks to achieve its objective by investing at least 80% of its total assets (after deduction of ancillary liquid assets) in equity securities and equity-related securities such as warrants, convertible stocks or preferred stocks issued by large capitalisation U.S. companies that are listed or traded on Regulated Markets globally, with a focus on growth stocks

Misure di Rischio

3Y Alpha	0,13	3Y Sharpe Ratio	0,90
3Y Beta	0,94	3Y Std Dev	15,99
3Y R-Squared	96,30	3Y Risk	Med
3Y Info Ratio	-0,25	5Y Risk	Med
3Y Tracking Error	3,00	10Y Risk	Med

Basati su Morningstar US Large-Mid Cap Broad Growth NR USD (dove applicabile)

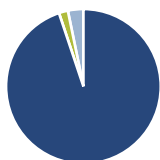
Rendimenti



Rend. Cumulati %	Fondo	Bmk	Cat	Rendimenti Trimestrali %	Q1	Q2	Q3	Q4
3-Mesi	4,69	6,47	1,60	2026	-7,86	-	-	-
6-Mesi	1,05	2,12	-0,29	2025	-13,46	6,42	7,42	0,70
1-Anno	23,30	30,74	24,13	2024	15,03	8,72	-1,30	15,38
3-Anni Ann.ti	21,91	23,79	18,44	2023	11,24	14,07	-1,18	9,58
5-Anni Ann.ti	12,37	13,28	8,47	2022	-7,11	-17,55	3,32	-6,55
10-Anni Ann.ti	17,18	16,47	13,90					

Rendimenti aggiornati al 27/04/2026

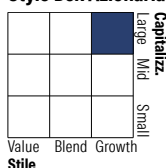
Portafoglio 31/03/2026



Asset Allocation %

Azioni	98,61
Obbligazioni	0,00
Liquidità	-1,97
Altro	3,36

Style Box Azionaria

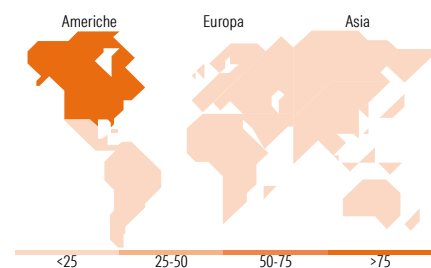


Mkt Cap %

Fondo	68,04
Giant	23,95
Large	8,01
Medium	0,00
Small	0,00
Micro	0,00

Capitalizzazione media di mercato

Fondo	810.444,02
Ave Mkt Cap USD	



Titoli principali

Nome	Settore	%
NVIDIA Corp	10,05	
Apple Inc	9,81	
Microsoft Corp	7,87	
Broadcom Inc	6,33	
Alphabet Inc Class C	5,87	
Amazon.com Inc	4,53	
Meta Platforms Inc Class A	4,52	
Invesco EQQQ NASDAQ-100 ETF	3,87	
Tesla Inc	3,74	
Eli Lilly and Co	3,42	
% Primi 10 Titoli sul Patrimonio	60,00	
Numero Complessivo di Titoli Azionari	43	
Numero Complessivo di Titoli Obbligazionari	0	

Distribuzione Settoriale %

Settore	Fondo
Ciclico	20,42
Materie Prime	1,79
Beni di Consumo Ciclici	10,54
Finanza	6,53
Immobiliare	1,55
Sensibile	67,04
Telecomunicazioni	13,86
Energia	0,03
Beni Industriali	7,86
Tecnologia	45,29
Difensivo	12,54
Beni Difensivi	2,68
Salute	9,04
Servizi di Pubblica Utilità	0,81

Ripartizione Geografica %

Regione	Fondo
America	98,55
Stati Uniti	97,62
Canada	0,91
America Latina e Centrale	0,02
Europa	1,43
Regno Unito	0,01
Europa Occidentale - Euro	0,05
Europa Occidentale - Non Euro	1,38
Europa dell'Est	0,00
Africa	0,00
Medio Oriente	0,00
Asia	0,02
Giappone	0,00
Australasia	0,00
Asia - Paesi Sviluppati	0,00
Asia - Emergente	0,02

Anagrafica

Società di Gestione	Franklin Templeton International Services S.à r.l.	Patrimonio Classe (Mln)	10,44 USD	Investimento Min. Ingresso	50.000.000 USD
Telefono	+352 46 66 67 212	Domicilio	IRLANDA	Investimento Min. Successivo	-
Web	www.franklintempleton.lu	Valuta del Fondo	USD	T.E.R.	0,55%
Data di Partenza	04/04/2025	UCITS	Si	Spese correnti	-
Nome del Gestore	-	Inc/Acc	Acc	Commissione di incentivo	0,00%
Data Inizio Gestione	04/04/2025	ISIN	IE000EXOL1E4		
NAV (27/04/2026)	USD 142,28				

FTGF Putnam US Large Cap Growth Fund S USD Accumulating

Patrimonio Netto (Mln)

72,51 USD

(31/03/2026)