

FTGF Putnam US Large Cap Growth Fund A USD Accumulating

Categoria Morningstar™

Azionari USA Large Cap Growth

Benchmark Morningstar

Morningstar US Large-Mid Cap Broad Growth NR USD
Usato nel Report

Benchmark Dichiarato

Russell 1000 Growth TR USD

Morningstar Rating™

★★★★

Obiettivo d'Investimento Dichiarato

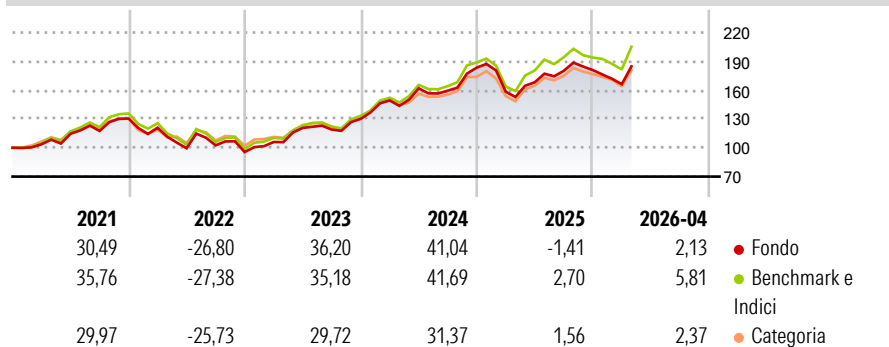
The Fund's investment objective is to seek capital appreciation. The Investment Manager defines large market capitalisation companies as those having capitalisations similar to companies listed in the Russell 1000 Growth Index at the time of purchase. Companies whose capitalisations, after the time of purchase, no longer meet this definition will continue to be considered large capitalisation companies for the purposes of this investment policy.

Misure di Rischio

3Y Alpha	-1,17	3Y Sharpe Ratio	1,02
3Y Beta	0,93	3Y Std Dev	16,94
3Y R-Squared	96,88	3Y Risk	Med
3Y Info Ratio	-0,94	5Y Risk	Med
3Y Tracking Error	3,14	10Y Risk	Med

Basati su Morningstar US Large-Mid Cap Broad Growth NR USD (dove applicabile)

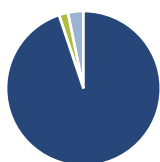
Rendimenti



Rend. Cumulati %	Fondo	Bmk	Cat	Rendimenti Trimestrali %	Q1	Q2	Q3	Q4
3-Mesi	9,46	13,04	8,93	2026	-8,12	-	-	-
6-Mesi	2,61	7,41	3,13	2025	-13,66	6,17	7,10	0,41
1-Anno	20,82	29,36	19,27	2024	14,75	8,45	-1,55	15,11
3-Anni Ann.ti	20,63	24,28	19,05	2023	10,99	13,80	-1,41	9,38
5-Anni Ann.ti	13,09	15,33	9,20	2022	-7,38	-17,67	3,05	-6,85
10-Anni Ann.ti	16,51	17,16	14,51					

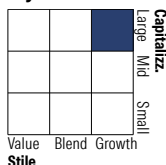
Rendimenti aggiornati al 11/05/2026

Portafoglio 31/03/2026



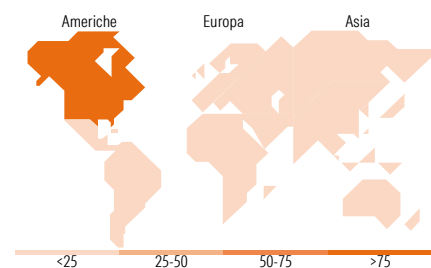
Asset Allocation %	Netta
Azioni	98,61
Obbligazioni	0,00
Liquidità	-1,97
Altro	3,36

Style Box Azionaria



Mkt Cap %	Fondo
Giant	68,04
Large	23,95
Medium	8,01
Small	0,00
Micro	0,00

Capitalizzazione media di mercato	Fondo
Ave Mkt Cap USD	810.444,02



Titoli principali

Nome	Settore	%
NVIDIA Corp	📠	10,05
Apple Inc	📠	9,81
Microsoft Corp	📠	7,87
Broadcom Inc	📠	6,33
Alphabet Inc Class C	📠	5,87
Amazon.com Inc	📠	4,53
Meta Platforms Inc Class A	📠	4,52
Invesco EQQQ NASDAQ-100 ETF	-	3,87
Tesla Inc	📠	3,74
Eli Lilly and Co	📠	3,42
% Primi 10 Titoli sul Patrimonio		60,00
Numero Complessivo di Titoli Azionari		43
Numero Complessivo di Titoli Obbligazionari		0

Distribuzione Settoriale %

Distribuzione Settoriale %	Fondo
Ciclico	20,42
Materie Prime	1,79
Beni di Consumo Ciclici	10,54
Finanza	6,53
Immobiliare	1,55
Sensibile	67,04
Telecomunicazioni	13,86
Energia	0,03
Beni Industriali	7,86
Tecnologia	45,29
Difensivo	12,54
Beni Difensivi	2,68
Salute	9,04
Servizi di Pubblica Utilità	0,81

Ripartizione Geografica %

Ripartizione Geografica %	Fondo
America	98,55
Stati Uniti	97,62
Canada	0,91
America Latina e Centrale	0,02
Europa	1,43
Regno Unito	0,01
Europa Occidentale - Euro	0,05
Europa Occidentale - Non Euro	1,38
Europa dell'Est	0,00
Africa	0,00
Medio Oriente	0,00
Asia	0,02
Giappone	0,00
Australasia	0,00
Asia - Paesi Sviluppati	0,00
Asia - Emergente	0,02

Anagrafica

Società di Gestione	Franklin Templeton International Services S.à r.l.	Patrimonio Classe (Mln)	22,91 USD	Investimento Min. Ingresso	1.000 USD
		(11/05/2026)		Investimento Min. Successivo	-
		Domicilio	IRLANDA	T.E.R.	1,70%
Telefono	+352 46 66 67 212	Valuta del Fondo	USD	Spese correnti	-
Web	www.franklintempleton.lu	UCITS	Si	Commissione di incentivo	0,00%
Data di Partenza	04/04/2025	Inc/Acc	Acc		
Nome del Gestore	-	ISIN	IE000K7MLV64		
Data Inizio Gestione	04/04/2025				
NAV (11/05/2026)	USD 144,96				

FTGF Putnam US Large Cap Growth Fund A USD Accumulating

Patrimonio Netto (Mln)

72,51 USD

(31/03/2026)