

# Lonvia MID-Cap World Seed Class USD Accumulation

## Categoria Morningstar™

Azionari Internazionali Small Cap

## Benchmark Morningstar

Morningstar Global Markets Small-Mid

Cap NR USD

Usato nel Report

## Benchmark Dichiarato

MSCI World Mid NR USD

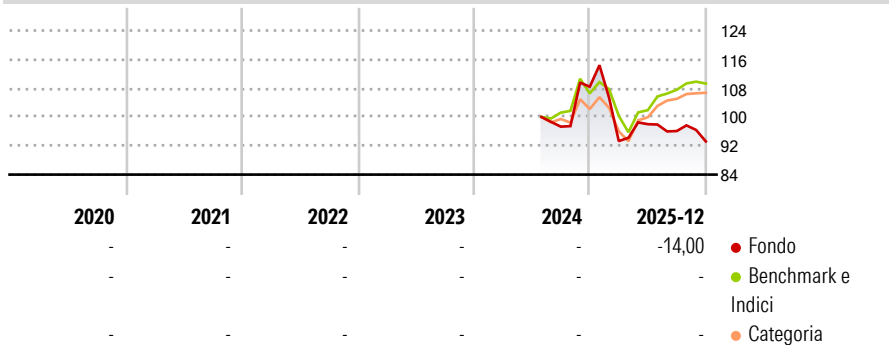
## Morningstar Rating™

Senza rating

### Obiettivo d'Investimento Dichiarato

The purpose of this Sub-Fund is to outperform the MSCI World Mid Cap Index (NR, USD) (the "Benchmark")<sup>1</sup> through the selection of listed equities of companies with business models judged to be innovative and value-creating from a long-term investment perspective. The Sub-Fund promotes environmental and/or social characteristics in accordance with Article 8 of the SFDR Regulation through normative and sectoral exclusions.

### Rendimenti



### Misure di Rischio

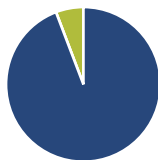
3Y Alpha	-	3Y Sharpe Ratio	-
3Y Beta	-	3Y Std Dev	-
3Y R-Squared	-	3Y Risk	-
3Y Info Ratio	-	5Y Risk	-
3Y Tracking Error	-	10Y Risk	-

Basati su Morningstar Global Markets Small-Mid Cap NR USD (dove applicabile)

Rend. Cumulati %	Fondo	Bmk	Cat	Rendimenti Trimestrali %	Q1	Q2	Q3	Q4
3-Mesi	-2,96	0,82	-2,32	2026	-	-	-	-
6-Mesi	-3,96	4,30	-0,14	2025	-13,93	5,04	-1,95	-3,00
1-Anno	-15,52	26,60	20,98	2024	-	-	-	11,39
3-Anni Ann.ti	-	-	-	2023	-	-	-	-
5-Anni Ann.ti	-	-	-	2022	-	-	-	-
10-Anni Ann.ti	-	-	-					

Rendimenti aggiornati al 17/12/2025

### Portafoglio 31/07/2025



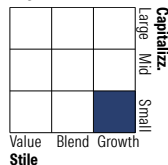
#### Asset Allocation %

- Azioni
- Obbligazioni
- Liquidità
- Altro

#### Netta

94,22  
0,00  
5,78  
0,00

#### Style Box Azionaria

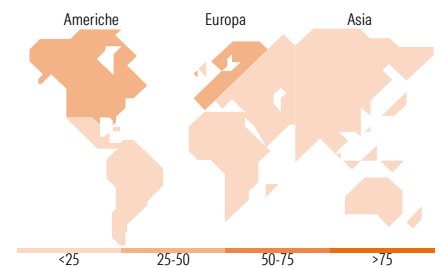


#### Mkt Cap %

Giant	0,00
Large	4,55
Medium	34,27
Small	38,27
Micro	22,91

#### Capitalizzazione media di mercato

Ave Mkt Cap EUR 2.730,00



### Titoli principali

Nome	Settore	%
Elixirr International PLC...		3,30
Procore Technologies Inc		3,02
Xometry Inc Ordinary Shares...		2,81
Freee KK Ordinary Shares		2,74
Repligen Corp		2,69
Toast Inc Class A		2,64
Reply SpA		2,39
Sartorius Stedim Biotech SA		2,37
Note AB		2,35
Surgical Science Sweden AB		2,30
% Primi 10 Titoli sul Patrimonio		26,60
Numero Complessivo di Titoli Azionari		60
Numero Complessivo di Titoli Obbligazionari		0

### Distribuzione Settoriale %

	Fondo
<b>Ciclico</b>	<b>6,82</b>
Materie Prime	-
Beni di Consumo Ciclici	3,98
Finanza	2,84
Immobiliare	-
<b>Sensibile</b>	<b>74,88</b>
Telecomunicazioni	3,62
Energia	-
Beni Industriali	14,60
Tecnologia	56,65
<b>Difensivo</b>	<b>18,30</b>
Beni Difensivi	-
Salute	18,30
Servizi di Pubblica Utilità	-

### Ripartizione Geografica %

	Fondo
<b>America</b>	<b>47,51</b>
Stati Uniti	45,34
Canada	2,17
America Latina e Centrale	0,00
<b>Europa</b>	<b>40,76</b>
Regno Unito	9,10
Europa Occidentale - Euro	19,45
Europa Occidentale - Non Euro	12,21
Europa dell'Est	0,00
Africa	0,00
Medio Oriente	0,00
<b>Asia</b>	<b>11,73</b>
Giappone	11,73
Australasia	0,00
Asia - Paesi Sviluppati	0,00
Asia - Emergente	0,00

### Anagrafica

Società di Gestione	Lonvia Capital	Patrimonio Classe (Mln)	0,65 USD	Investimento Min. Ingresso	-
Telefono	-	(17/12/2025)	-	Investimento Min. Successivo	-
Web	-	Domicilio	LUSSEMBURGO	T.E.R.	-
Data di Partenza	18/07/2024	Valuta del Fondo	USD	Spese correnti	-
Nome del Gestore	-	UCITS	Si	Commissione di incentivo	-
Data Inizio Gestione	-	Inc/Acc	Acc		
NAV (17/12/2025)	USD 100,78	ISIN	LU2735884186		
Patrimonio Netto (Mln)	0,70 EUR				

(31/07/2025)